

DISCOVERY



ABOVE & BEYOND





BY APPOINTMENT TO
HM THE QUEEN
MANUFACTURERS OF
MOTOR VEHICLES
JAGUAR LAND ROVER LIMITED
COVENTRY



BY APPOINTMENT TO
HRH THE DUKE OF EDINBURGH
MANUFACTURERS OF
MOTOR VEHICLES
JAGUAR LAND ROVER LIMITED
COVENTRY



BY APPOINTMENT TO
HRH THE PRINCE OF WALES
MANUFACTURERS OF
MOTOR VEHICLES
JAGUAR LAND ROVER LIMITED
COVENTRY



ABOVE & BEYOND

Od roku 1947, kdy byl zkonstruován první vůz Land Rover, nepřetržitě vyrábíme vozidla, která zkoušejí, co všechno je možné. Vozidla, která ve svých majitelích vyvolávají nutkání objevovat nová území a zdolávat náročné terény. Naše vozy ztělesňují hodnoty designérů a konstruktérů, kteří je vytvořili. Každé z nich dostalo do vínku kultovní rysy britského designu a mimořádně vyvážené schopnosti. Pokračujeme tak v objevování nových krajin, bojíme konvence a vzájemně se povzbuzujeme na cestě dál. S vozem Land Rover může být váš život ještě intenzivnější a hranice možností budete posouvat dál v souladu s naším sloganem „above and beyond“.









OBSAH

ÚVOD					
Koncept modelu Discovery	6	Trvalý pohon všech kol	33	BEZPEČNOST	70
Discovery - fakta	8	Podvozek	33	OCHRANA ŽIVOTNÍHO PROSTŘEDÍ	
		Hospodárné technologie	35	Trvalá udržitelnost	73
		Jízdní dynamika	36		
DESIGN		TECHNOLOGIE		TECHNICKÉ ÚDAJE	
Exteriér	11	Informační a zábavní systémy	39	Vyberte si motor	76
Interiér	15	Audiosystémy	40	Vyberte si modelovou verzi a výbavu na přání	78
Sedm plnohodnotných sedadel	19	Konektivita	42	Vyberte si barvu	102
Dálkově ovládané inteligentní sklápění sedadel	19	JÍZDNÍ TECHNOLOGIE		Vyberte si kola	106
Prostor a komfort	20	Asistenční systémy	48	Vyberte si interiér	108
Úložné prostory	21	Snadné řízení	54	Vyberte si doplňkové příslušenství	116
Elektricky ovládané vnitřní víko zavazadlového prostoru	22	Jízda s přívěsem	56		
Elektricky ovládané víko zavazadlového prostoru se senzorem přiblížení	22	KOMFORT PRO VŠECHNY	61	SVĚT ZNAČKY LAND ROVER	122
Objem zavazadlového prostoru	24	MOTORY		VAŠE JISTOTA	127
		Osmistupňová automatická převodovka	67		
JÍZDNÍ VLASTNOSTI		KAROSERIE A PODVOZEK			
Testování	26	Odolnost a stabilita	68		
Schopnosti do jakéhokoli terénu	29				
Terrain Response	29				
All Terrain Progress Control (ATPC)	29				
Asistent pro sjíždění strmých svahů	30				
Sledování hloubky brodu	31				

Vozidlo na snímku vlevo je Landmark Edition v odstínu Eiger Grey s příslušenstvím na přání.

Vyobrazená vozidla pocházejí z globální řady Land Rover. Vyobrazená vozidla jsou vybavena volitelnými koly a řadou prvků výbavy na přání. Specifikace, volitelná výbava a dostupnost se mohou na jednotlivých trzích lišit a je třeba si je ověřit u místního prodejce značky Land Rover. Hodnoty týkající se emisí CO₂ a spotřeby paliva se mohou lišit v závislosti na použitých kolech a podle výbavy na přání.

ÚVOD

KONCEPT MODELU DISCOVERY

Od chvíle, kdy se v roce 1989 poprvé objevil v ulicích, na rozblácených cestách a v pouštích, vydal se model Discovery svou vlastní cestou. Stal se synonymem výkonnosti a všestrannosti v terénu i ve městech, od Aljašky až po Zambii. Model Discovery si všechny tyto vlastnosti uchovává a přidává k nim několik průkopnických inovací značky Land Rover, se kterými se může vydat do neprobádaných končin.


Discovery představuje zásadní pokrok v designu SUV. Radikální, výrazný a charakteristický přístup ke zhmotnění vize značky Land Rover o nejvšestrannějším a nejschopnějším SUV.

Model Discovery představuje kombinaci flexibility nádherně zpracovaného interiéru se sedmi plnohodnotnými sedadly, nabitý důmyslně navrženými detaily, s dramatickými proporcemi, čistými, moderními liniemi a dynamickou siluetou.

NOVÝ DISCOVERY LANDMARK EDITION

Nezáleží na tom, zda jedete rušnou metropolí, nebo míříte na chalupu na samotě - Discovery Landmark Edition si poradí v každé situaci.

Vozídko na snímku vlevo je Landmark Edition v odstínu Eiger Grey s příslušenstvím na přání.





DISCOVERY – FAKTA

Forma, funkce a příkladné úrovně propracovanosti společně vytvářejí jeden z dosud nejpůsobivějších vozů značky Land Rover. Síle a terénním schopnostem, které jsou jeho přirozenou součástí, jsou rovnocenným partnerem pouze jeho výrazný, moderní vzhled a atraktivní luxusní prvky. Interiér charakterizovaný výraznými horizontálními a vertikálními liniemi se vyznačuje prvotřídním designem a využitím prémiových materiálů.

Všestrannost interiéru je zvládnutelně snadno konfigurovatelným volitelným sedmisedadlovým uspořádáním nabízejícím spoustu úložného prostoru s důmyslným využitím a dokonalý komfort.

NOVÝ DISCOVERY LANDMARK EDITION

Nezaměnitelný design modelu Discovery Landmark Edition vynikne vždy a všude. A samozřejmě nechybí inovativní technologie, které zajistí dokonalý požitek z jízdy. Podrobnosti naleznete na straně 81.

Kompletní seznam prvků a výbavy na přání naleznete v aktuálním ceníku a u nejbližšího autorizovaného prodejce vozů Land Rover. Vozidlo na snímku vpravo je HSE Luxury v odstínu Namib Orange.

SEDM PLNOHODNOTNÝCH SEDADEL S INTELIGENTNÍM SKLÁPĚNÍM

Model Discovery je vybaven třemi řadami sedadel s inteligentním sklápěním, které vám umožní nakonfigurovat sedadla druhé a třetí řady pomocí spínačů umístěných v zavazadlovém prostoru nebo na hlavním dotykovém displeji. Díky průkopnické technologii značky Land Rover můžete navíc v modelu Discovery prostřednictvím aplikace v chytrém telefonu nakonfigurovat sedadla na dálku, i když se právě nenacházíte uvnitř vozu. Podrobnosti najdete na straně 19.

NÁRAMEK ACTIVITY KEY

Systém Activity Key vám umožňuje žít naplno. Princip spočívá v zapouzdření klíče do robustního a plně vodotěsného náramku, který vám umožní provozovat nejrozmanitější aktivity, od plachtění až po parašutismus - a vy přitom víte, že váš vůz je neustále v bezpečí. Podrobnosti najdete na straně 65.

ELEKTRICKY VÝKLOPNÉ VNITŘNÍ VÍKO ZAVAZADLOVÉHO PROSTORU (VNITŘNÍ ČÁST)

Tento první hands-free systém svého druhu vytváří plochu pro sezení a náklad a lze ho rovněž použít jako přepážku pro zajištění nákladu v případě otevřeného víka zavazadlového prostoru. Podrobnosti najdete na straně 22.

MIMOŘÁDNÉ SCHOPNOSTI PRO JÍZDU S PŘÍVĚSEM

V průběhu let si model Discovery získal celosvětový věhlas pro své tažné schopnosti, a právě proto většina lidí očekává, že i tento vůz naplní jejich nejvyšší nároky. A v tom je nový model rozhodně neklame. Discovery pozvedá tyto schopnosti na novou úroveň. Působivá nejvyšší přípustná hmotnost přívěsu až 3 500 kg je zárukou, že svému hrdému rodokmenu bude dělat čest. Podrobnosti najdete na straně 56.

MIMOŘÁDNÉ SCHOPNOSTI

Původ a DNA vozu se nedají zapřít. Jeho schopnosti pro jízdu v jakémkoli terénu, maximální brodovitost a další funkce - jako je například systém Terrain Response 2 - zaručují vozu Discovery, že je vždy připraven pokořit libovolný terén a zvládnout každou náročnou situaci. Podrobnosti najdete na straně 29.

OBJEM ZAVAZADLOVÉHO PROSTORU BEZ KOMPROMISŮ

Zásluhou objemu zavazadlového prostoru až 2 400 litrů, zahrnujícího velkorysý úložný prostor pod podlahou - ideálního také na převoz mokrých či znečištěných předmětů - a flexibilitě sedmi sedadel uspokojí model Discovery všechny vaše požadavky, které kladete na automobil. Podrobnosti najdete na straně 24.

ASISTENČNÍ SYSTÉMY

Asistenční systémy modelu Discovery vám zajistí plynulou jízdu v terénu i ve městě. Systém sledování pozornosti řidiče detekuje známky únavy řidiče, adaptivní tempomat s asistentem řízení automaticky upravuje řízení, brzdění a zrychlování vozidla. Mezi standardní bezpečnostní prvky patří zadní parkovací kamera a nouzové brzdění. Podrobnosti najdete na stranách 48 až 53.



KOMFORT V INTERIÉRU

Cestující si mohou dopřát dokonalý komfort, jedinečný výhled a rovněž využít novou technologii ionizace vzduchu v interiéru, která pomáhá zlepšovat kvalitu vzduchu uvnitř vozu. Podrobnosti najdete na straně 61.

CHYTRÉ ÚLOŽNÉ PROSTORY

Ve voze Discovery najdete úložné prostory i v místech, kde byste je nikdy nehledali, například pod výklopným víkem za ovládacím panelem klimatizace, nebo v horní a dolní příruční schránce či jako objemný prostor pod držáky nápojů ve středové konzole. Podrobnosti najdete na straně 21.

INTUITIVNÍ MOŽNOSTI PŘIPOJENÍ

Model Discovery je vybaven celou řadou nejmodernějších technologií, například systémem InControl, velkým počtem vstupů USB a nejnovějším informačním a zábavním systémem, se kterým se vy ani ostatní cestující nebudete nikdy nudit. Podrobnosti najdete na straně 42.





DESIGN

EXTERIÉR

Exteriér vozu Discovery představuje přepracovaný revoluční design nové generace.

Model Discovery má přesto, že je plnohodnotným SUV, nádherné proporce. Světlomety a koncová světla kopírují křivky karoserie a v kombinaci s krátkými převisy vpředu a vzadu vizuálně vůz zkracují. Výrazně skloněné čelní sklo, stoupající boční linie prolisu a elegantní silueta s ladnými křivkami vytvářejí proudnicový a dynamický tvar přinášející příznivé hodnoty aerodynamické účinnosti spolu s jedním z nejprostornějších interiérů ve své třídě. Sloupek C v barvě karoserie, stupňovitá střecha a asymetrický prvek na zadním panelu pro držák registrační značky odkazují na bohatou historii designu předchozích modelů Discovery.



Prvky s čistými a plynulými liniemi, dynamický klínovitý profil a světla obepínající vozidlo přinášejí výrazný soudobý vzhled. Důmyslně navržená LED světla byla zkonstruována tak, aby obepínala vozidlo i po stranách, aby byly lépe viditelné ukazatele směru, což přispívá ke zvýšení bezpečnosti. LED světla jsou součástí standardní výbavy verzí SE, HSE, HSE Luxury a Landmark Edition.





Model Discovery přináší novou úroveň kultivovanosti, o čemž svědčí jeho nádherné linie a dokonalý povrch. Výrazné linie střechy a karoserie stoupající směrem k zadní části dodávají vozu asertivní, snadno rozpoznatelný vzhled, který je vpředu a vzadu dále umocněn grafikou.

Discovery je kultivovaný a uhlazený a ztělesňuje moderní britský design.





INTERIÉR

Mimořádně atraktivní interiér je opětovným představením klasických designových prvků vozu Discovery využívajících působivé horizontální a vertikální linie, které se propojují v přístrojové desce. Použití prémiové kůže, ozdobného obložení ze dřeva a kovu spojené s dokonalým řemeslným zpracováním vytvářejí atmosféru kultivovaného moderního životního stylu.

Dotyková obrazovka informačního a zábavního systému s úhlopříčkou 10" umožňuje spojení s okolním světem. Na dosah ruky tak máte nepřeberné množství zábavy a informací. Chytré využití konstrukce sedadel a odkládacích prostor zajišťuje prvotřídní pohodlí vám, vaší rodině i přátelům.

Nový, na přání dodávaný interaktivní displej řidiče s úhlopříčkou 12,3" je zárukou neustálého přístupu k zábavnému obsahu, aktuálním informacím a spojení s okolním světem. Podrobnosti najdete na straně 39.

Všechny funkce ve vozidle může řidič používat, pouze pokud je to bezpečné.
Řidič musí mít vozidlo neustále plně pod kontrolou.
Interiér na snímku je HSE Luxury v odstínech Light Oyster/Espresso.





DOKONALE ZPRACOVANÉ DETAILY

Cit pro detail. Nejušlechtlejší materiály. To jsou charakteristické prvky, na které se naši designéři při tvorbě interiéru modelu Discovery zaměřili. Pro ještě větší úroveň luxusu lze celý interiér doplnit luxusní kůží, nádherně ručně opracovaným ozdobným obložením, chromovanými prvky v úpravě Noble, ozdobnými prvky z broušeného hliníku nebo ručním prošíváním.



Interiér na snímku je HSE Luxury v odstínech Light Oyster/Espresso.






SEDM PLNOHODNOTNÝCH SEDADEL

Na přání dodávaných sedm plnohodnotných sedadel v modelu Discovery je příkladem skutečného komfortu a všestrannosti. Uspořádání ve třech řadách a praktické ovládání nabízí příjemné prostředí, jaké neposkytuje žádné jiné vozidlo této třídy. Například podélně posuvná sedadla ve druhé řadě, dělená v poměru 60:40, mají možnost nastavení sklonu opěradel a jsou vybavena otvorem pro přepravu dlouhých předmětů. Stupňovité uspořádání sedadel zajišťuje, že všichni cestující mají maximálně komfortní výhled na cestu před sebou, stupňovitá střeška pak poskytuje více místa nad hlavou ve druhé a třetí řadě. Takovéto chytré využití prostoru zaručuje všem cestování v prvotřídním pohodlí. Přidejte celou řadu dostupných komfortních prvků výbavy, například vyhřívaná sedadla ve všech třech řadách a chlazená sedadla v první a druhé řadě. Kompletní seznam prvků výbavy na přání najdete na straně 90.

DÁLKOVĚ OVLÁDANÉ INTELIGENTNÍ SKLÁPĚNÍ SEDADEL

U verzí HSE a HSE Luxury vybavených třetí řadou sedadel existuje několik možností snadného dálkového ovládání na přání dodávaného inteligentního sklápění sedadel: pomocí dotykového displeje, spínači umístěnými v zavazadlovém prostoru nebo pomocí naší inovativní aplikace pro chytré telefony. I když budete ještě daleko od vozu, například ve frontě v prodejně, může se vozidlo připravit na váš návrat, abyste mohli dokonale využít jeho prostor podle velikosti nebo tvaru předmětů, které potřebujete odvézt. Pomocí této funkce máte možnost změnit konfiguraci sedadel bez jakékoli námahy.

Sklopný mechanismus elektricky nastavitelných sedadel využívá inteligentní řídicí systém, který zajistí hladké, bezpečné a pohodlné sklopení sedadel včetně opěrek hlavy. Systém je schopen zjistit, zda jsou sedadla obsazena nebo jsou na nich položeny nějaké předměty, a při sklápění automaticky upravuje jejich polohu tak, aby se předešlo kolizi.



1 Prostor pro nohy ve druhé řadě 954 mm

2 Prostor pro nohy ve třetí řadě 850 mm

PROSTOR A KOMFORT

Každý cestující ve voze Discovery si díky velkorysému prostoru pro nohy vychutná opravdu pohodlnou jízdu. Cestující ve druhé řadě sedadel mají k dispozici 954 mm, ve volitelné třetí řadě dostatečných 850 mm.

Pohodlné cestování je zajištěno i při obsazení sedmi dospělými osobami. Kromě toho při výbavě podélně posuvnými sedadly s nastavitelným sklonem opěradel můžete sedadla ve druhé řadě nakonfigurovat tak, aby vzniklo ještě více místa.



Úložný prostor v odkládací přihrádce s volitelným chladicím boxem



Úložný prostor ve středové konzole za ovládacím panelem klimatizace¹



Držáky nápojů s dalším úložným prostorem vespod¹



Horní a dolní příruční schránka²



Háček ovládaný stisknutím¹



Úložný prostor ve třetí řadě s víkem

ÚLOŽNÉ PROSTORY

V interiéru modelu Discovery najdete mnoho důmyslně navržených úložných prostor, do kterých lze uložit elektronická zařízení či turistické průvodce. Počínaje horní a dolní příruční schránkou u verzí výbavy SE, HSE, HSE Luxury a Landmark Edition, až po odkládací schránku středové loketní opěrky s na přání dodávaným chladicím boxem a prostorem pro několik tabletů – odkládací prostor najdete i v místech, kde byste jej nečekali.

Odkládací přihrádka středové loketní opěrky se dá překloupat o 180°, takže vznikne plochá přihrádka, když by cestující ve druhé řadě sedadel potřebovali více úložného prostoru. Kapsy ve dveřích také pojmu láhve s objemem 1 litru vpředu a 0,5 litru ve druhé řadě.

Elegantně integrovaný háček ovládaný stisknutím, standardně dodávaný u verzí výbavy HSE a HSE Luxury, umožňuje zavěšení malé nákupní tašky. Pokud se nepoužívá, je úhledně skryt v prostoru pro nohy spolujezdce.

U modelů s na přání dodávanou třetí řadou sedadel mohou cestující ve třetí řadě využívat samostatné úložné prostory v bočním panelu. Podtrženo, sečteno: ve všech třech řadách je dostatek místa i pro ty nejnáročnější rodiny.

¹K dispozici pouze u verzí HSE a HSE Luxury. ²Není k dispozici pro verzi S.



ELEKTRICKY OVLÁDANÉ VNITŘNÍ VÍKO ZAVAZADLOVÉHO PROSTORU

Model Discovery je vybaven inovativním elektricky ovládaným vnitřním víkem zavazadlového prostoru značky Land Rover, které po vysunutí vytvoří plochu využitelnou při společenských a sportovních akcích, a současně poskytuje větší ochranu před nepříznivým počasím. Tato plocha také umožňuje snadnější nakládání a slouží jako zajišťovací prvek, když je zavazadlový prostor plný. Elektricky ovládané vnitřní víko zavazadlového prostoru je součástí standardní výbavy verzí HSE a HSE Luxury a výbavou na přání verzí S, SE a Landmark Edition.



ELEKTRICKY OVLÁDANÉ VÍKO ZAVAZADLOVÉHO PROSTORU SE SENZOREM PŘIBLÍŽENÍ

Elektricky ovládané víko zavazadlového prostoru se senzorem přiblížení vám umožní ovládat zadní výklopné víko (funkce otevírání a zavírání) zvenku, aniž byste se museli dotknout vozidla nebo chytrého klíče.

Za předpokladu, že vůz detekuje přítomnost chytrého klíče, lze zadní víko ovládat pohybem nohy pod zádí vozidla.

Díky dvěma senzorům na obou stranách výklopného víka je možné ovládat zadní víko z chodníku, aniž by bylo nutné stát bezprostředně za vozidlem. A protože je tento systém kompatibilní s příslušenstvím pro jízdu s přívěsem, můžete i poté otvírat a zavírat víko zavazadlového prostoru s minimálním úsilím. Elektricky ovládané víko zavazadlového prostoru se senzorem přiblížení je k dispozici jako výbava na přání pro verze SE, HSE, HSE Luxury a Landmark Edition.

Kromě toho umožňuje tlačítko umístěné na vnitřní straně víka nebo na chytrém klíči jeho automatické zavření.







OBJEM ZAVAZADLOVÉHO PROSTORU

Discovery pojme větší náklad, než kterékoli jiné SUV této třídy. Za předními sedadly nabízí prostor s objemem až 2 500 litrů, do kterého budete moci dát opravdu hodně zavazadel. Za druhou řadou sedadel je k dispozici velkorysých 1 231 litrů. A i když využijete všech sedm sedadel, vejdou se za volitelnou třetí řadu tři příruční zavazadla. Když je řeč o převážení libovolného nákladu, možnost sklopení všech sedadel ve druhé a třetí řadě vám dává ještě větší volnost a zase trochu usnadňuje život.



7 SEDADEL

SUCHÝ
172 LITRŮ

MOKRÝ
258 LITRŮ



6 SEDADEL

SUCHÝ
547 LITRŮ

MOKRÝ
698 LITRŮ



5 SEDADEL*

SUCHÝ 986 LITRŮ
MOKRÝ 1 231 LITRŮ

4 SEDADLA*

SUCHÝ 1 202 LITRŮ
MOKRÝ 1 485 LITRŮ

4 SEDADLA*

SUCHÝ 1 419 LITRŮ
MOKRÝ 1 739 LITRŮ

3 SEDADLA*

SUCHÝ 1 635 LITRŮ
MOKRÝ 1 992 LITRŮ

2 SEDADLA*

SUCHÝ 2 068 LITRŮ
MOKRÝ 2 500 LITRŮ

*Hodnoty objemu zavazadlového prostoru platí pouze pro pětimístná vozidla.
Suchý: Objem měřený pomocí pevných bloků (200 mm × 50 mm × 100 mm) vyhovujících normě VDA.
Mokrý: Objem měřený simulací, při které je zavazadlový prostor naplněný kapalinou.

JÍZDNÍ VLASTNOSTI

TESTOVÁNÍ

Předtím, než dostane vozidlo do vínku legendární logo Land Rover, absolvuje řadu náročných testů, ve kterých musí prokázat, že dosahuje nejvyšší úrovně luxusu, výkonu a schopností.



PODVOZEK

Je nepravděpodobné, že byste jakýkoli vůz Land Rover namáhali více, než jsme to udělali my. Pro zajištění bezkonkurenčních dynamických schopností na silnici i v terénu byla pomocí našeho moderního zkušebního zařízení vozidla v krátkém čase vystavena zátěži odpovídající desetiletému extrémnímu používání.



RYCHLOST VĚTRU

Model Discovery byl vyvíjen s využitím nejmodernějších aerodynamických tunelů a celé řady klimatických komor, ve kterých dokážeme vytvořit ty nejnáročnější aerodynamické podmínky, kterým bude vůz čelit. Opravdové spolehlivosti lze dosáhnout pouze tak, že vyzkoušíme všechny systémy až na samotné hranici jejich možností.



HORKÉ A CHLADNÉ PODNEBÍ

V reálných podmínkách a v našich klimatických komorách vystavujeme vozy mrazu -40 °C a žáru až +50 °C. Klíčové funkce a systémy jsou potom zkoumány dle našich přísných standardů. Takže i na těch nejdlejších místech si budete moci vychutnat pohodlí a pocit jistoty.



TERÉN

Testy na ledových polích ve švédském Arjeplogu či nelítostném dubajském pouštním písku jsou zárukou, že legendární terénní jízdní vlastnosti jsou vrozené každému našemu vozu. Prototypy ujedou v rámci vývoje přibližně 8 500 km v těch nejnáročnějších terénních podmínkách.



ČÁSTEČNĚ ZVUKOVĚ IZOLOVANÁ KOMORA

V „neutrálním zvukovém prostředí“ naší semianechoické komory velmi přesně vystavujeme kabinu celé řadě kmitočtů a vibrací. Díky tomu má Discovery vytříbený zvukový projev při jakékoli rychlosti a na jakémkoli povrchu.



PRUDKÝ DÉŠŤ

Naše zařízení pro vodní testy jsou zárukou, že každé vozidlo vyjede z vody, aniž by se do interiéru dostala jediná kapka. Ve speciálním simulátoru prudkého deště vystavujeme naše vozy v náklonu až 45° více než 85 000 litrům speciálně obarvené vody. Poté pomocí UV světla kontrolujeme i ty nejnepatrnější případné netěsnosti.







SCHOPNOSTI DO JAKÉHOKOLI TERÉNU

Model Discovery je ve městě jako doma, dokonale si však poradí i s jízdou v terénu. Jeho optimalizovaná geometrie spolu s unikátními technologiemi Land Rover zaručují, že poskytnete prvotřídní schopnosti pro jízdu v jakémkoli terénu.

TERRAIN RESPONSE

Vůz je nositelem všech schopností vozidel Land Rover, v nichž se odráží více než 70 let zkušeností jízdy v jakémkoli terénu. Naše jedinečné systémy Terrain Response umožňují řidiči optimalizovat nastavení motoru, převodovky, mezinápravového diferenciálu a podvozkových systémů v souladu s požadavky daného terénu pomocí snadno volitelných jízdních režimů. Pokud výbava vozidla obsahuje elektronicky řízené vzduchové odpružení a dvoustupňovou rozdělovací převodovku, zahrnuje také doplňkový režim pro zdolávání kamenů.

TERRAIN RESPONSE 2

Na přání dodávaný systém Terrain Response 2* poskytuje ještě vyšší úroveň sledování jízdních podmínek a automatickou volbu jízdních režimů, které umožňují nejlepší možné nastavení podvozku a pohonné jednotky pro dané podmínky.

 Běžná jízda

 Písek

 Tráva, štěrky, sníh

 Plazivá jízda po kamení

 Bláto a koleje

ALL TERRAIN PROGRESS CONTROL (ATPC)

All Terrain Progress Control* (ATPC) je moderní systém, který umožňuje řidiči nastavit a udržovat stálou rychlost i v těch nejnáročnějších podmínkách.

Funguje podobně jako systém tempomatu, a to při velmi nízkých rychlostech od 2 do 30 km/h. Umožňuje řidiči udržovat plnou koncentraci na řízení a hledání cesty mezi překážkami.

Asistenční systém ATPC, vyvinutý špičkovými specialisty značky Land Rover na jízdu v terénu, dokonale spolupracuje se systémem Terrain Response 2, pohonem všech kol, systémem řízení trakce a brzdovou soustavou.

Po aktivaci systému ATPC se rychlost nastavuje pomocí standardních tlačítek +/- pro ovládání tempomatu na volantu. Zvolené nastavení lze kdykoli deaktivovat použitím pedálů brzdy a plynu, přičemž mírným brzděním se sníží nastavená rychlost jízdy.

*Není k dispozici pro verzi S. Není k dispozici pro vozy s motorem Si4.

Dostupnost jednotlivých funkcí a prvků výbavy může být závislá na specifikaci vozidla a trhu. Podrobnější informace najdete na stranách 86-101 nebo je získáte u místního prodejce Land Rover.

Vozidlo na snímku vlevo je HSE Luxury v odstínu Namib Orange.

ASISTENT PRO SJÍŽDĚNÍ STRMÝCH SVAHŮ

Asistent pro sjíždění strmých svahů (HDC), patentovaný značkou Land Rover, je součástí standardní výbavy. Pomáhá řidiči bezpečně sjíždět náročná klesání udržováním konstantní rychlosti jízdy a individuálním přibrzdováním jednotlivých kol.

Asistent pro rozjezd do svahu (HSA) brání zpětnému pohybu vozidla při rozjezdu ve svahu.

Vozidlo je vybaveno rovněž funkcí řízení **plynulého rozjezdu ve svahu (GRC)**, která zabraňuje rozjetí vozidla ve strmém svahu, pokud řidič uvolní pedál brzdy.






SLEDOVÁNÍ HLOUBKY BRODU



Zdokonalená geometrie modelu Discovery umožnila v porovnání s předchůdcem významné zlepšení maximální brodivosti.

Při brodivosti vozidla až 900 mm může být systém snímání hloubky brodu Wade Sensing nedocenitelným pomocníkem při průjezdu vodou, ať se jedná o průjezd vodním tokem, brodem nebo zaplavenou oblastí. K dispozici jako výbava na přání pro verze HSE a HSE Luxury.

Jedinečný systém značky Land Rover využívá senzory ve vnějších zpětných zrcátkách, které k řidiči v reálném čase přenášejí obrazové informace o hloubce ponoření vozidla a maximální brodivosti prostřednictvím dotykového displeje.



TRVALÝ POHON VŠECH KOL



Vybavení modelu Discovery inteligentními systémy trvalého pohonu všech kol Land Rover (AWD) zajišťuje bezkonkurenční schopnosti za každého počasí na jakémkoli povrchu. Vybírat můžete z následujících systémů podle požadavků, které kladete:

JEDNOSTUPŇOVÁ ROZDĚLOVACÍ PŘEVODOVKA (POUZE VYSOKÝ ROZSAH OTÁČEK)

Tento systém je opatřen jednou sadou převodových kol pro vysoký rozsah otáček optimalizovaných pro jízdu po silnici a disponuje inteligentním řídicím systémem, který hlídá prokluzování kol a podle potřeby přesouvá točivý moment na druhou nápravu, aby zajistil co nejlepší trakci. Za normálních okolností je 42 procent točivého momentu přenášeno na přední nápravu a 58 procent na zadní nápravu. Mezinápravový diferenciál reaguje na prokluzování kol na jedné nápravě a dokáže změnit poměr točivého momentu tak, že přesune vyšší míru na nápravu s lepší trakcí, která zajistí průjezd. Tento systém je v základní výbavě u vozů s motory Sd4 a Si4 Ingenium.

DVOUSTUPŇOVÁ ROZDĚLOVACÍ PŘEVODOVKA (PRO STUPEŇ HIGH/JÍZDA NA SILNICI I LOW/JÍZDA V TERÉNU)

Přídavná sada nižších převodových stupňů se může stát neocenitelným pomocníkem v náročných podmínkách,

jako jsou strmé stoupající či klesající svahy, při jízdě v terénu nebo s přívěsem. Tento systém umožní v takovýchto případech udržování přesné rychlosti a kontroly. Základem systému dvoustupňové rozdělovací převodovky je elektronický mezinápravový diferenciál, který nabízí rozdělení točivého momentu 50:50 mezi přední a zadní nápravu s možností preventivního uzamčení náprav před zahájením prokluzu. K dispozici jako kombinovaná volitelná výbava u vozů s motorem Sd4 Ingenium se vzduchovým odpružením a standardní výbava u vozů s motory Sd6.

AKTIVNÍ ZADNÍ SAMOSVORNÝ DIFERENCIÁL

Aktivní zadní samosvorný diferenciál, který je k dispozici jako výbava na přání pro vozy s motory Sd4¹ a Sd6, vzduchovým odpružením a dvoustupňovou rozdělovací převodovkou, poskytuje další výhodu v podobě řízení prokluzu mezi levým a pravým kolem zadní nápravy. To může být užitečné zejména v podmínkách s nízkou přilnavostí, například na mokré trávě, kdy vozidlo sleduje prokluzování a rozděluje točivý moment mezi přední a zadní nápravu a na zadní nápravě také mezi jednotlivými koly navzájem tak, aby byl zajištěn bezproblémový průjezd.

ADAPTIVE DYNAMICS (ADAPTIVNÍ PODVOZEK)

Díky systému Adaptive Dynamics si ani nevšimnete, jak rychle kilometry ubíhají. Systém monitoruje pohyby vozidla až 500krát za sekundu a reaguje téměř okamžitě na povel řidiče nebo změny stavu vozovky. Výsledkem je větší kontrola a minimální pohyb karoserie, což zaručuje vyrovnanou, plynulou jízdu. Systém je rovněž schopen rozpoznat terénní podmínky, podle kterých optimalizuje nastavení tlumičů, takže řidič a cestující dojedou do cíle svěží a odpočatí. K dispozici jako výbava na přání pro verze výbavy HSE a HSE Luxury s motorem Sd6² a také k dispozici jako součást balíčku Performance Pack pro modely HSE s motorem Sd4.

PODVOZEK

ODPRUŽENÍ VINUTÝMI PRUŽINAMI

Discovery má plně nezávislé odpružení vinutými pružinami, které je u vozů s motory Ingenium Sd4 a Si4 v základní výbavě. Tento systém kombinuje dvě příčná ramena vpředu s vyspělým víceprvkovým zavěšením vzadu. Výsledkem je agilní a pohotový podvozek.

Jízdní komfort a stabilita při plném zatížení jsou optimalizovány díky použití přídavných sekundárních pružin integrovaných do zadního odpružení.

ELEKTRONICKY ŘÍZENÉ PNEUMATICKÉ ODPRUŽENÍ

Suverénní, harmonickou jízdu dále vylepšuje nejmodernější vzduchové odpružení všech kol, které je zárukou výjimečně dlouhé dráhy propružení kol a mimořádné stability.

Systém je schopen zvládat náročné situace a je navržen tak, aby udržoval model Discovery ve stabilním stavu bez ohledu na náročnost terénu. Bezpříkladně úroveň jízdního komfortu dosahuje plynulou změnou světlé výšky v případě potřeby.

Vzduchové odpružení umožňuje nové inovativní možnosti přístupu zlepšující univerzálnost a snadnost použití.

Funkce automatického snížení světlé výšky pro nastupování a vystupování automaticky sníží světlou výšku zaparkovaného vozidla o 40 mm.

Funkce nastavení výšky vzadu umožňuje pomocí spínačů v zavazadlovém prostoru nebo na klíči snížit světlou výšku zadní části vozu. Podrobnosti najdete na straně 56.

K dispozici jako výbava na přání pro vozy s motory Ingenium Si4 a jako kombinovaná výbava na přání pro vozy s motorem Ingenium Sd4, součást standardní výbavy vozů s motory Sd6.

¹Není k dispozici pro verzi výbavy S. ²Při volbě motoru Sd6 se systémem Adaptive Dynamics se maximální hmotnost nákladu na střeše zvyšuje z 80 na 100 kg.

Dostupnost jednotlivých funkcí a prvků výbavy může být závislá na specifikaci vozidla a trhu. Podrobnější informace najdete na stranách 86-101 nebo je získáte u místního prodejce Land Rover.

Vozidlo na snímku vlevo je HSE Luxury v odstínu Namib Orange.



HOSPODÁRNÉ TECHNOLOGIE

UDRŽITELNOST DÍKY DESIGNU

V rámci své strategie založené na trvalé udržitelnosti se společnost Land Rover snaží při výrobě vozidel využívat více ekologických materiálů, spotřebovat méně přírodních zdrojů a produkovat méně odpadu. Během vývoje vozu Land Rover jsme brali v úvahu jeho celoživotní cyklus. Proto je zkonstruován tak, aby byl po skončení životnosti z 85 procent recyklovatelný a z 95 procent opětovně využitelný.

Náš inovativní design umožňuje používat v karoserii vozidla jedinečnou slitinu, která je až z 50 % tvořena recyklovaným hliníkem pocházejícím z našeho uzavřeného výrobního procesu, díky čemuž si zachovává kvalitu, vynikající vlastnosti a současně během svého životního cyklu vytváří méně emisí CO₂. Uzavřený výrobní proces spočívá ve shromažďování zbytků vzniklých při zpracování karoserie, jejich třídění a následném roztavení zpět na kvalitní hliníkový plech u našeho dodavatele. Tento materiál se následně používá k opětovnému lisování panelů, čímž se omezuje potřeba používat primární hliník.

STOP/START

Všechny motorizace modelu Discovery se dodávají se systémem Stop/Start. Systém vypíná motor, jakmile vůz zastaví, a v případě potřeby jej opět okamžitě spustí. Výsledkem je ještě nižší spotřeba paliva, zejména při jízdě ve městě.

LEHKÉ MATERIÁLY

Ve všech fázích vývoje komponentů vozidla využíváme lehké materiály, takže můžeme optimalizovat poměr výkonu a hmotnosti a napomoci tak k nízké spotřebě paliva a účinnému řízení emisí. Vyspělá celohliníková konstrukce modelu Discovery ve srovnání s tradičními materiály výrazně snižuje hmotnost vozu, zlepšuje jeho dynamiku a přispívá k ochraně životního prostředí. Víko zavazadlového prostoru je například vyrobeno z lehkého plastového kompozitu, který vyniká vysokou pevností a tuhostí, a k výrobě celé řady přesných komponentů karoserie a podvozku byla použita hořčíková slitina.

ADBLUE®¹

Vznětové verze modelu Discovery jsou nyní vybaveny systémem AdBlue, který pomáhá čistit výfukové plyny. AdBlue je netoxická, nehořlavá a biologicky odbouratelná kapalina, která umožňuje odstraňovat z výfukových plynů škodlivé oxidy dusíku až o 98 procent.

TECHNOLOGIE S NÍZKÝM TŘENÍM

Vyspělé technologie v konstrukci motorů Ingenium modelu Discovery, mezi něž patří moderní povrchové úpravy pístů, jehlových ložisek a dalších dílů, pomáhají snižovat tření, zejména při nízkých teplotách motoru. Tím se zvyšuje hospodárnost provozu.

VYSPĚLÁ AERODYNAMIKA

Moderní aerodynamický design byl pečlivě optimalizován pomocí vyspělého softwaru CFD (Computational Fluid Dynamics) a moderního aerodynamického tunelu. Výsledkem je o 15 procent nižší aerodynamický odpor v porovnání s předchůdcem při zachování stupňovitě uspořádaní sedadel a dvou přidavných sedadel ve třetí řadě dodávaných na přání. Zdokonalený zadní spojler je nyní vybaven drážkami, které směřují obtékaný vzduch nad víko zavazadlového prostoru, aby se tak minimalizovalo znečišťování zadního skla a snížil koeficient aerodynamického odporu.

Model Discovery je prvním vozem značky Land Rover s optimalizovaným obtékáním vzduchu za předními koly, kterého se podařilo dosáhnout vytvořením „vzduchové clony“², která přivádí vzduch k vnitřní části podběhů prostřednictvím kanálů v předním nárazníku. Rozdíl tlaku v podběžích přispívá k dalšímu snížení odporu vzduchu a zlepšení obtékání dolní části po stranách vozidla.

Vozidla vybavená elektronicky řízeným vzduchovým odpružením těží také z funkce snížení podle rychlosti, kdy se vozidlo při delší jízdě vysokou rychlostí automaticky sníží o 13 mm za účelem snížení aerodynamického odporu.

¹Dostupnost jednotlivých funkcí a prvků výbavy může záviset na specifikaci vozidla a na konkrétním trhu. ²K dispozici pouze u vozů s motorem Sd4 Ingenium.

AdBlue® je registrovaná ochranná známka organizace Verband der Automobilindustrie e. V. (VDA).

Vozidlo na snímku vlevo je HSE Luxury v odstínu Silicon Silver.



JÍZDNÍ DYNAMIKA

Model Discovery byl navržen pro suverénní, pohodlné a podmanivé zážitky z jízdy, díky kterým budou kilometry příjemně ubíhat.

Zavěšení s dvojicí lichoběžníkových ramen vpředu a vyspělými víceprvkovými závěsy vzadu zajišťuje chování s pohotovějšími reakcemi bez kompromisů z hlediska schopností pro jízdu v jakémkoli terénu, které jsou pro vozy značky Land Rover tak typické.

Dynamický stabilizační systém (DSC) sleduje dynamické chování modelu Discovery a zasáhne v situacích, kdy vůz nereaguje přesně podle požadavků řidiče.

Systém DSC funguje na principu snížení točivého momentu motoru anebo přibrzdování jednotlivých kol, čímž optimalizuje chování vozidla v zatáčkách. Navíc dokáže účinně předcházet nedotáčivosti nebo přetáčivosti. Systém je součástí standardní výbavy všech modelových verzí.

Úžasný jízdní komfort modelu Discovery je dále vylepšen prvky, jako jsou elektromechanický posilovač řízení (EPAS), systém variabilního převodu a účinek posilovače závislý na rychlosti jízdy. Posilovač EPAS, dodávaný standardně u všech verzí, pracuje v součinnosti se systémy pro usnadnění řízení a podvozkovými systémy, čímž dochází ke snížení zatížení motoru, zvýšení hospodárnosti a zajištění předvídatelných, intuitivních jízdních vlastností.

Systém variabilního převodu byl konstruktéry společnosti Land Rover vyladěn tak, aby umožňoval snadnou ovladatelnost na silnicích i v terénu, při přímé jízdě i při zatáčení. Různé převodové poměry převodky řízení pomáhají snížit citlivost řízení v případě jízdy v přímém směru, ale při zatáčení přispívají ke snížení síly potřebné k otáčení volantem.

Citlivost řízení závislá na rychlosti jízdy zlepšuje zpětnou vazbu od řízení, které se při vyšších rychlostech stává tužším, aby tak přispělo ke stabilitě a pocitu jistoty. Při nižších rychlostech pak přispívá ke snadnějšímu manévrování zvýšením účinku, takže k řízení stačí menší síla a je lehčí. Systém je součástí standardní výbavy všech verzí.





TECHNOLOGIE

INFORMAČNÍ A ZÁBAVNÍ SYSTÉMY

Jedinečný nový informační a zábavní systém InControl Touch Pro značky Land Rover má nejen vzhled nesrovnatelný s kterýmkoli jiným systémem, ale i parametry vyčnívající nad ostatní. Poskytuje nepřeborné množství informací a zábavy a disponuje těmi nejintuitivnějšími a nejvyspělejšími technologiemi, které zaručí, že si všichni užijí jízdu ve voze na maximum.

Další podrobnosti najdete po vyhledání hesla „Informační a zábavní systém vozu Discovery“.



TOUCH PRO

Touch Pro je náš nejmodernější informační a zábavní systém, který vám zajistí spojení s okolním světem, množství zábavného obsahu a přístup k informacím z jednoho místa. Na přání dodávaný systém Touch Pro Dual View¹ umožňuje řidiči a spolujezdci na předním sedadle sledovat na nové dotykové obrazovce s vysokým rozlišením s úhlopříčkou 10" zcela odlišný obsah. Řidič může například používat satelitní navigační systém, zatímco spolujezdec na předním sedadle má možnost sledovat film na DVD. Součástí dodávky je rovněž jedna sada digitálních bezdrátových sluchátek WhiteFire®.



INTERAKTIVNÍ DISPLEJ ŘIDIČE

Model Discovery vám vždy zajistí zábavu, informace a spojení s okolním světem. Je vybaven interaktivním displejem řidiče² s vysokým rozlišením s úhlopříčkou 12,3", který dokáže zaznamenat a zobrazit velké množství provozních informací, zábavného obsahu a údajů pro aktivní bezpečnost, například navigaci, telefon a média. Jeho vysoké rozlišení zaručuje maximální čitelnost a přepracovaný procesor zajišťuje plynulé přechody dokonale ostré grafiky.



PRŮHLEDOVÝ DISPLEJ (HUD)

Náš na přání dodávaný vylepšený průhledový displej (HUD) nové generace zobrazuje na čelním skle klíčové údaje, například rychlost jízdy, zařazený rychlostní stupeň a navigační pokyny. Systém vás nijak nerozptyluje a ani nemusíte spouštět oči ze silnice. Nabízí křišťálově čistou plnobarevnou grafiku ve vysokém rozlišení, takže lépe vidíte všechny zásahy řidiče a informace. Prostřednictvím informačního systému pro jízdu v terénu umí zobrazovat důležité informace z dotykového displeje systému Touch Pro, například informace týkající se telefonu či informace a pokyny pro jízdu v terénu. Řidič může průhledový displej podle potřeby kdykoli zapnout a vypnout.



8" ZÁBAVNÍ SYSTÉM PRO CESTUJÍCÍ NA ZADNÍCH SEDADLECH

Volitelný zábavní systém pro cestující na zadních sedadlech¹ využívá dvě 8" obrazovky zabudované do opěrek hlavy předních sedadel. Součástí systému je funkce „Informace o jízdě“, která v souhrnném navigačním zobrazení ukazuje cestujícím vzadu zbývající čas jízdy a vzdálenost do cíle. Systém je vybaven dvojicí digitálních bezdrátových sluchátek WhiteFire®, vstupem HDMI, rozhraním Mobile High-Definition Link a vstupy USB.

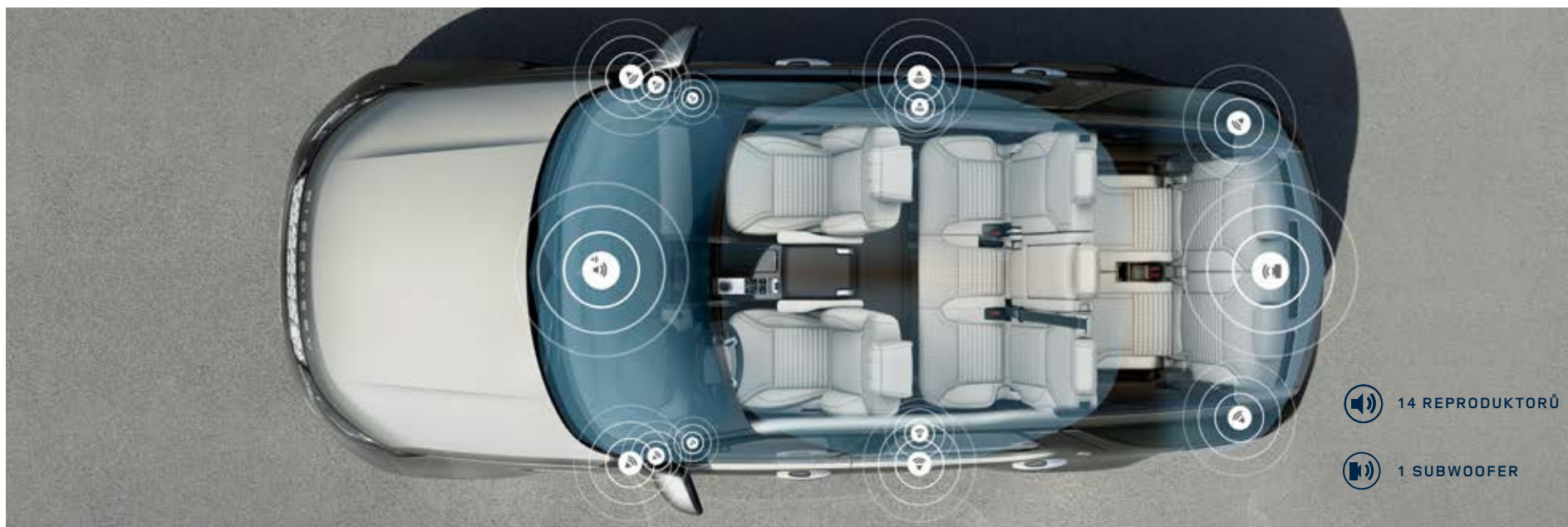
¹Výbava na přání pro verze výbavy HSE a HSE Luxury. ²Standardní výbava verzí výbavy HSE a HSE Luxury. Výbava na přání pro verze výbavy S, SE a Landmark Edition s navigací.

Všechny funkce ve vozidle může řidič používat, pouze pokud je to bezpečné. Řidič musí mít vozidlo neustále plně pod kontrolou.

Interiér na snímku vlevo a nahoře je HSE Luxury v odstínech Light Oyster/Espresso.

AUDIOSYSTÉMY

Interiér vozu je ideálním místem pro poslech vaší oblíbené hudby. Pro model Discovery lze vybírat ze čtyř různých audiosystémů, které vdechnou vaší hudbě nový život.



AUDIOSYSTÉM

Úchvatný zvuk díky šesti reproduktorům je standardní výbavou verze S.

VYLEPŠENÝ AUDIOSYSTÉM

Vylepšený 250 W audiosystém, který je standardní výbavou verze SE, disponuje 10 reproduktory. Verze S jím může být vybavena na přání.

AUDIOSYSTÉM MERIDIAN™

Deset pečlivě rozmístěných reproduktorů a dvoukanálový subwoofer audiosystému s výkonem 380 W zajišťují skvělou prostorovost, křišťálově čisté výšky a plné, hluboké basy. Systém je standardní součástí verzí výbav HSE a Landmark Edition a výbavou na přání verzí výbav S a SE.

AUDIOSYSTÉM MERIDIAN SURROUND

Plnost a zřetelnost na úrovni živého vystoupení zajišťuje 14 předních, bočních a zadních reproduktorů doplněných dvoukanálovým subwooferem tohoto systému s výkonem 825 W, dokonale propojených pomocí technologie Trifield™. Technologie Trifield, exkluzivně pouze u systémů Meridian, se stará o dokonalé sladění obou prostorových kanálů a středového kanálu s levým a pravým kanálem. Výsledkem je úchvatný zážitek z poslechu pro všechny cestující. Standardní výbava verze HSE Luxury, výbava na přání pro verze HSE.

PŘIJÍMAČ DIGITÁLNÍHO ROZHLASOVÉHO VYSÍLÁNÍ DAB

Přijímač digitálního rozhlasového vysílání nabízí lepší kvalitu zvuku, široký výběr stanic a aktuální textové informace o stanici, pořadu a skladbě, kterou posloucháte. Jde o standardní výbavu ve všech verzích výbavy.

MERIDIAN™

Společnost Meridian, která je partnerem společnosti Land Rover v oblasti zvuku, byla založena v roce 1977 v Cambridgeshire v Anglii. Může si připsat celou řadu prvenství, například aktivní reproduktory a první procesor digitálního prostorového zvuku na světě.

Přínos společnosti Meridian v oblasti audiotechnologií nám pomohl vytvořit v modelu Discovery ten nejdokonalejší prostor, v jakém se můžete oddat poslechu své oblíbené hudby. Společnost Meridian pomocí své technologie Cabin Correction analyzovala tvar kabiny, její akustiku a ozvučné vlastnosti s cílem eliminovat veškeré nežádoucí zvuky.

Vyspělý algoritmus zaručuje, že rytmus, břítkost a načasování jakékoli hudební skladby si budete moci poslechnout přesně tak, jak si to interpret představoval. Zajišťuje trvale mimořádnou kvalitu zvukové reprodukce pro všechny cestující ve vozidle.



DIGITÁLNÍ ZPRACOVÁNÍ SIGNÁLU

Spojuje všechny prvky audiosystému do jediného celku a vytváří zážitek, jaký byste normálně očekávali od výrazně větších reproduktorů.



TECHNOLOGIE MERIDIAN CABIN CORRECTION

Vyspělý algoritmus Cabin Correction od společnosti Meridian přesně přizpůsobuje reprodukci zvuku akustickým vlastnostem interiéru vozu Discovery.



MERIDIAN DIGITAL DITHER SHAPING

Pro zachování kvality jsou hudební nahrávky převáděny do standardního digitálního formátu. Technologie digitálního zpracování šumového signálu (dither) od společnosti Meridian zajišťuje, že tyto převody digitálních signálů jsou hladké a plynulé, aby byly zachovány i ty nejjemnější nuance zvukového záznamu. Výsledkem je autentický převod hudby působící stejně jako originální nahrávka.



TRIFIELD™

Technologie Trifield, exkluzivně pouze u systémů Meridian, zajišťuje dokonalé sladění obou prostorových kanálů a středového kanálu s levým a pravým kanálem. Výsledkem je konzistentní zážitek z poslechu pro všechny cestující - jako na koncertu.

	JEDINEČNÁ TECHNOLOGIE MERIDIAN	REPRODUKTORŮ	DVOUKANÁLOVÝ SUBWOOFER	WATTŮ
AUDIOSYSTÉM	NENÍ K DISPOZICI	6	NENÍ K DISPOZICI	125
VYLEPŠENÝ AUDIOSYSTÉM	NENÍ K DISPOZICI	10	NENÍ K DISPOZICI	250
AUDIOSYSTÉM MERIDIAN™	  	10	1	380
AUDIOSYSTÉM MERIDIAN™ SURROUND	   	14	1	825



KONEKTIVITA

InControl je soubor funkcí značky Land Rover, které jsou součástí standardní výbavy nebo výbavy na přání a které vás propojí s vaším vozem a zajistí vám bezproblémové a bezpečné spojení s okolním světem. K dispozici je možnost výběru z několika paketů, které lze dále rozšiřovat naší samostatně nabízenou funkcí Secure Tracker. I když budete od svého vozu vzdáleni, díky naší nabídce aplikací vám zůstanou některé funkce systému InControl k dispozici a postarají se, aby byly vaše zážitky s vozem značky Land Rover příjemnější než kdykoli dříve.

Vyhledejte heslo „Technologie vozu Discovery“ a podívejte se na další podrobnosti.

VOLITELNÁ VÝBAVA

SYSTÉM HLASOVÉHO OVLÁDÁNÍ

Rozumí zřetelným hlasovým povelům, můžete se tak bez jakéhokoli rozptylování plně soustředit na cestu před vámi. Navigační systém Pro je standardně vybaven hlasovým ovládáním.

NAVIGAČNÍ SYSTÉM PRO

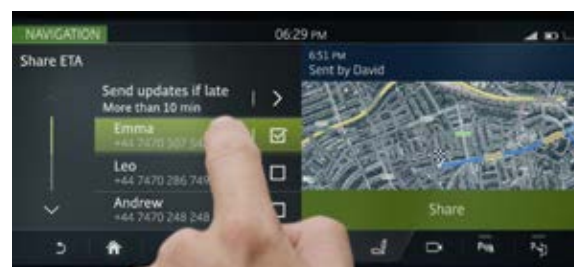
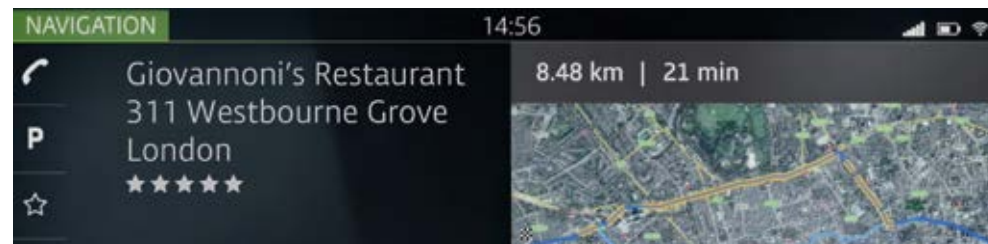
Navigační systém Pro, který je pro verzi S k dispozici jako výbava na přání a u verzí S, SE, HSE a Landmark Edition součástí standardní výbavy, umožňuje ukládat oblíbená místa, jednoduše hledat na mapě pomocí gest prsty a zobrazovat průzračně čistou grafiku plošně (2D), nebo prostorově (3D). Funkce navigačního systému Pro lze doplnit systémem Connect Pro.

CONNECT PRO PACK*

Paket Connect Pro Pack obsahující 4G Wi-Fi Hotspot a služby InControl Pro Services umocní vaše zážitky uvnitř vozu i mimo něj a zaručí, že si vy i vaši spolucestující budete užívat cestu a současně zůstanete spojeni s okolním světem.

Služby **Pro Services** zahrnují:

- **Funkce aktuálních informací o dopravní situaci v reálném čase** - Využívá aktuální dopravní datové vstupy k zajištění co nejpřesnějšího obrazu o stavu dopravy na cestě k vašemu cíli.
- **Hledání online** - Kdekoliv budete, můžete vyhledat zajímavá místa v bezprostředním okolí. Systém si dokáže zajistit přístup ke kvalitním informacím o cílovém místě, tipům pro cestování a inspiraci i online cestovatelským recenzím týkajícím se místní oblasti.
- **Plánování tras a cesty „od dveří ke dveřím“** - Než se vydáte na cestu, můžete pomocí na přání dodávané aplikace Route Planner pro plánování tras nebo online vyhledávat a ukládat místa a nastavovat cíl cesty. Aplikace využívá cloud k automatickému odeslání cíle na navigační obrazovku ve vozidle. Jakmile zaparkujete, aplikace Route Planner vás navede do cíle - od dveří ke dveřím včetně možností veřejné dopravy.
- **Sdílení předpokládaného času příjezdu (Share ETA)** - Můžete sdílet svůj předpokládaný čas příjezdu, aby vámi vybrané osoby věděly, kdy přesně přijedete, na základě výpočtu navigačního systému. Pokud budete mít zpoždění, funkce Share ETA (sdílení předpokládaného času příjezdu) pak může odeslat automatickou aktualizaci ve formě textové zprávy nebo e-mailu, bez jakéhokoli nutného zásahu z vaší strany.
- **Satelitní pohled** - V některých situacích je třeba získat přehled o svém okolí z ptáčích perspektivy. U systému InControl Connect Pro můžete poklepáním přepnout na satelitní pohled.



*Aplikace Connect Pro vyžaduje SIM kartu s vhodným datovým tarifem. Online funkce a připojení prostřednictvím Wi-Fi závisí na použití Micro SIM karty s vhodným datovým tarifem. Aplikace Remote Premium obsahuje předplacené služby, které lze po počátečním období prodloužit u prodejce vozů Land Rover. Funkce systému InControl, prvky výbavy na přání a jejich dostupnost nadále závisí na trhu. Další informace o dostupnosti a kompletních podmínkách vám poskytne autorizovaný prodejce vozů Land Rover. Informace a zobrazené snímky vztahující se k technologii InControl, včetně obrazovek nebo sekvencí, podléhají možnosti aktualizace softwaru, nových verzí a dalších systémových/vzhledových změn, v závislosti na vybrané výbavě na přání. Dostupnost připojení k bezdrátové telefonní síti nelze zaručit ve všech lokalitách.

Systém InControl Apps a aplikace Remote je nutné stáhnout z obchodu Apple Store/Google Play.

Všechny funkce ve vozidle může řidič používat, pouze pokud je to bezpečné. Řidič musí mít vozidlo neustále plně pod kontrolou.

VÝBAVA NA PŘÁNÍ – POKRAČOVÁNÍ

CONNECT PRO PACK - POKRAČOVÁNÍ

- **Režim dojíždění** - Umožňuje systému naučit se vaše pravidelné trasy a automaticky vás bude informovat o předpokládané době jízdy na základě aktuálních i předchozích stavů dopravy. To vše bez nutnosti zadávat cíl cesty. Systém se naučí trasy, jimiž jezdíte do vybraného cíle, a následně vás informuje o tom, která z nich je nejrychlejší.
- **Informace o parkovacích místech** - Až se budete blížit k cíli, můžete se podívat, kde lze zaparkovat. Stačí poklepat na parkoviště, kterému dáte přednost, navigační systém aktualizuje trasu a zavede vás k němu.
- **Online média** - Umožňují seskupit řadu poskytovatelů obsahu a jejich přizpůsobený obsah (například Deezer či Tunes) a získat přístup k více než 40 milionům skladeb a 4 milionům programů a podcastů na vyžádání. Zcela poprvé lze obsah streamovat přímo ve vozu bez použití chytrého telefonu a prostřednictvím integrované technologie si tak dopřát dokonalý audiovizuální zážitek.

Aplikace **Remote Premium**¹ nabízí více informací o vozidle a umožní ho ovládat na dálku. Tato služba je kompatibilní s většinou chytrých telefonů, zařízeními Android™ Wear nebo Apple Watch® a zahrnuje:

- **Dálkové zamykání/odemykání** - Zamknutí nebo odemknutí dveří na dálku stisknutím tlačítka.
- **Dálkové ovládání klimatizace** - Ohřejte nebo ochlaďte interiér svého vozu Land Rover předem, abyste při odjezdu se svými spolucestujícími vstupovali do příjemného prostředí.
- **Pípání/blikání** - Tato funkce zapne výstražná světla a tlumená světla vašeho vozu Land Rover a zvukový signál, který vám pomůže najít vozidlo na zaplněném parkovišti.
- **Záznam o cestě** - Tato volitelná funkce umožňuje automaticky zaznamenávat historii vaší jízdy, včetně projeté trasy a počtu ujetých kilometrů. Informace lze exportovat do e-mailu pro účely vykazování výdajů.
- **Kontrola stavu vozidla** - Můžete si ověřit aktuální hladinu paliva a dojezdovou vzdálenost a rovněž stav dveří a polohu oken i zámků. Máte možnost podívat se, kde jste vozidlo naposledy zaparkovali, a najít k němu cestu pomocí pokynů pro pěší chůzi.

PROTECT

Optimalizovaná asistenční služba Land Rover² - V případě poruchy se můžete telefonicky spojit s personálem asistenční služby Land Rover, a to stisknutím tlačítka na stropní konzole, nebo z obrazovky Asistence v aplikaci InControl Remote v chytrém telefonu.

Funkce nouzového volání SOS Emergency Call - Pokud dojde k závažnější nehodě, funkce nouzového volání SOS Emergency Call se automaticky spojí s týmem pro nouzové situace, který uvědomí místní složky záchranného systému. Tato služba je poskytována prvních deset let od data registrace a vy tak můžete cestovat zcela bez starostí.

SECURE TRACKER³

Využívá sledovací technologii, která vás upozorní na pokus o odcizení vozidla a odešle data o poloze vozidla příslušným orgánům v zájmu jeho rychlého vyhledání. Včetně předplacených služeb po dobu záruční lhůty.

¹Aplikace Remote Premium obsahuje předplacené služby, které lze po počátečním období prodloužit u prodejce vozů Land Rover. ²Optimalizovaná asistenční služba Land Rover je předplacená služba, kterou lze po počátečním období prodloužit u autorizovaného prodejce vozů Land Rover. ³Funkce Secure Tracker vyžaduje prodloužení předplatného, které bude nutné sjednat po počátečním období na základě doporučení autorizovaného prodejce vozů Land Rover. Vyžaduje připojení k bezdrátové telefonní síti.

Funkce systému InControl, prvky výbavy na přání a jejich dostupnost nadále závisí na trhu. Další informace o dostupnosti a kompletních podmínkách vám poskytne autorizovaný prodejce vozů Land Rover. Informace a zobrazené snímky vztahující se k technologii InControl, včetně obrazovek nebo sekvencí, podléhají možnosti aktualizace softwaru, nových verzí a dalších systémových/vzhledových změn, v závislosti na vybrané výbavě na přání. Dostupnost připojení k bezdrátové telefonní síti nelze zaručit ve všech lokalitách. Aplikace Remote je nutné stáhnout z obchodu Apple Store/Google Play.

Všechny funkce ve vozidle může řidič používat, pouze pokud je to bezpečné. Řidič musí mít vozidlo neustále plně pod kontrolou.

SMARTPHONE PACK⁴

S paketem Smartphone Pack budete neustále v obraze, co se děje na vašem telefonu, díky zrcadlení obrazovky na informačním a zábavním systému InControl modelu Land Rover Discovery. Mezi aplikace patří:

- **Android Auto™** – Systém byl navržen s ohledem na bezpečnost. Jeho jednoduché a intuitivní rozhraní zaručuje minimální rozptylování pozornosti, takže se můžete plně soustředit na cestu před sebou. Stačí připojit chytrý telefon se systémem Android prostřednictvím USB a můžete začít ovládat kompatibilní aplikace na dotykové obrazovce ve voze.
- **Apple CarPlay®** – Tento systém se také podílí na bezpečnosti, neboť řidiči umožňuje soustředit se na řízení a současně používat aplikace. Připojte svůj chytrý telefon Apple k vozidlu a prostřednictvím dotykové obrazovky můžete využívat kompatibilní aplikace jako mapy, zprávy a hudbu.



⁴Vezměte prosím na vědomí, že aplikace Android Auto a Apple CarPlay nejsou momentálně oficiálně podporovány na českém trhu. Pro více informací kontaktujte autorizovaného prodejce Land Rover.

Android Auto je ochranná známka společnosti Google Inc.

iPhone a Apple CarPlay® jsou ochranné známky společnosti Apple Inc., registrované v USA a dalších zemích.



NAPÁJECÍ ZÁSUVKY V INTERIÉRU

Model Discovery překypuje nejnovějšími inovativními technologiemi a je vybaven vstupy USB s funkcí nabíjení, které jsou k dispozici pro všechny tři řady sedadel. Bez ohledu na to, kde jednotliví cestující sedí, se každý může skvěle bavit - ať už prostřednictvím tabletu, mobilního telefonu nebo dalších zařízení¹.

Nabídka zahrnuje jednu 12V zásuvku v horní příruční schránce, jednu v přístrojové desce, port USB ve středové konzole, jednu 12V zásuvku a dva porty USB v odkládací schránce, až dvě 12V zásuvky nebo porty USB na středové konzole vzadu, dva porty USB v úložném prostoru pro třetí řadu, jednu 12V zásuvku v zavazadlovém prostoru a další dva porty USB, pokud je ve výbavě 8" zábavní systém pro cestující na zadních sedadlech.

V rámci balení Connect Pro Pack je k dispozici rovněž systém Wi-Fi Hotspot. Standardní výbava verzí SE, HSE, HSE Luxury a Landmark Edition, výbava na přání pro verzi S.



¹Osazení porty USB a umístění zásuvek 12V se liší podle úrovně výbavy. ²Pouze v kombinaci s navigačním systémem Pro. Online funkce a připojení prostřednictvím Wi-Fi jsou podmíněny vložením Micro SIM karty s vhodným datovým tarifem. Technologie 4G Wi-Fi hotspot a služby Pro Services obsahují předplacené služby, které lze po počátečním období prodloužit u autorizovaného prodejce vozů Land Rover.

Interiér na snímku je HSE Luxury v odstínech Light Oyster/Espresso.

ASISTENČNÍ SYSTÉMY

SNADNĚJŠÍ A BEZPEČNĚJŠÍ

Vůz je vybaven celou řadou inovativních technologií, které zaručují zábavnější cestování a vyšší bezpečnost všech cestujících – ať už při jízdě hustým městským provozem nebo na dálnici.

Discovery nabízí ty nejvyspělejší technologie pro zajištění intuitivního a snadného parkování. Tyto funkce vám usnadní život při couvání, podélném parkování nebo zajíždění na těsné parkovací místo či vyjíždění z něj.

Jsou součástí standardní výbavy nebo se dodávají jako výbava na přání či v rámci některého balíčku výbavy na přání.

Další podrobnosti najdete po vyhledání hesla „Asistenční systémy vozu Discovery“.

STANDARDNÍ PŘÍKROV



Parkovací senzory vpředu a vzadu

Díky parkovacím sensorům vpředu a vzadu je manévrování ještě snazší. Senzory, které se nacházejí v předním a zadním nárazníku, se aktivují, když zařadíte zpátečku, nebo když je sami aktivujete ručně. Při parkování vás dotykový displej a zvuková signalizace informují o tom, jak blízko překážek se nacházíte.

Zadní parkovací kamera zajišťuje lepší přehled o situaci za vozidlem. Kamera je praktickým pomocníkem také při parkování a při jízdě s přívěsem. Manévrování při parkování do těsných mezer vám maximálně usnadní vodící linie, které překrývají obraz a zobrazují vnější okraje vozidla i vypočtenou trajektorii pohybu vozidla.


Tempomat s omezovačem rychlosti¹ umožňuje řidiči udržovat aktuální rychlost vozidla bez nutnosti neustálé manipulace s plynovým pedálem, což přispívá ke snížení únavy řidiče. Omezovač rychlosti řidiči také umožňuje předem nastavit maximální rychlost, kterou vozidlo nepřekročí. Obě funkce může řidič snadno podle potřeby zapínat a vypínat.

Systém sledování pozornosti řidiče rozpozná, že začínáte pociťovat únavu a včas vás upozorní na to, že je třeba zastavit a udělat si přestávku.

¹Součást standardní výbavy verze výbavy S, SE a Landmark Edition.

Všechny funkce ve vozidle může řidič používat, pouze pokud je to bezpečné. Řidič musí mít vozidlo neustále plně pod kontrolou.

STANDARDNÍ PROVEDENÍ



Asistent pro udržování vozu v jízdním pruhu (LKA)

Asistent pro udržování vozu v jízdním pruhu (LKA) detekuje nechtěné vyjetí vozu z jízdního pruhu a impulzem do řízení naznačí správný směr a vy tak můžete vůz navést zpět do svého pruhu.

Adaptivní tempomat² udržuje při jízdě na dálnici nebo při pomalé jízdě v hustém provozu bezpečný odstup od vozidla před vámi pro případ, že vozidlo zpomalí nebo zastaví. Pokud vozidlo před vámi zastaví, váš vůz plynule zastaví také. Při jízdě s častým zastavováním a rozjezdy se adaptivní tempomat automaticky opět aktivuje a bude následovat vozidlo před vámi. Systém lze aktivovat při rychlosti 20 km/h a vyšší a po aktivaci funguje při rychlosti 0 až 200 km/h.

Nouzové brzdění může pomoci předcházet kolizím s jinými vozidly nebo chodci. V případě zjištění rizika potenciální čelní kolize se zobrazí upozornění, aby řidič mohl zasáhnout. Kamera v přední části vozu sleduje provoz při rychlostech od 5 km/h do 80 km/h a monitoruje potenciální čelní kolize, v případě chodců pak funguje při rychlostech od 5 km/h do 60 km/h. Pokud nebezpečí kolize trvá a řidič nereaguje, systém neprodleně aktivuje brzdy, aby střetu zabránil nebo zmírnil intenzitu případného nárazu.

VÝBAVA NA PŘÁNÍ



Prostorová kamera s rozsahem pokrytí 360°

Prostorová kamera s rozsahem pokrytí 360° využívá čtyři digitální kamery uložené diskrétně po obvodu vozidla. Kamery poskytují na dotykové obrazovce v pohledu shora přehled o situaci kolem vozidla v rozsahu 360°. Tato funkce umožňuje zobrazovat souběžně několik různých pohledů a usnadňuje tak různé jízdní manévry, od parkování u obrubníku, přes vyjíždění a zajíždění do těsných mezer, až po vjezd do nepřehledné křižovatky.

Systém sledování slepého úhlu s asistenční funkcí³ pomáhá předcházet kolizím. Začnete-li měnit jízdní pruh a systém detekuje ve slepém úhlu jiný automobil, rozsvítí se výstražná kontrolka v příslušném vnějším zpětném zrcátku. Asistenční funkce zároveň jemným impulsem do řízení naznačí správný směr úhybného manévru od blížícího se vozidla.

²Standardní výbava verzí výbavy HSE a HSE Luxury. ³Výbava na přání pro verze výbavy S, SE, a Landmark Edition. Standardní výbava verzí výbavy HSE, HSE Luxury a Landmark Edition.

PAKETY VÝBAVY NA PŘÁNÍ

K dispozici jsou pakety výbavy na přání s řadou technologií, které zlepšují zážitek z jízdy. Paket Park Pack umožňuje snadné a bezpečné parkování či vjíždění a vyjíždění z těsných prostor a do provozu, kdy výhledu mohou bránit budovy a jiná vozidla. S paketem Drive Pack pak bude každá jízda ještě bezpečnější a zábavnější. Driver Assist Paket obsahuje nejúplnější soubor jízdních a parkovacích technologií.

PARK PACK¹



Parkovací asistent

Parkovací asistent výrazně usnadňuje podélné a příčné parkování, protože vůz sám navede na vhodné parkovací místo. Stačí zvolit příslušný převodový stupeň a regulovat rychlost vozu brzdovým a plynovým pedálem. Oběma manévry vás provedou grafická zázornění a upozornění. Parkovací asistent vám rovněž pomůže s výjezdem z parkovacího místa. Na veškerý stres související s parkováním tak můžete zapomenout.

Systém varování před kolizí při couvání je obzvláště užitečný při couvání z parkovacího místa. Systém vás zvukovými a vizuálními výstrahami upozorní na vozidla, chodce nebo další nebezpečí hrožící na obou stranách vozidla, takže budete vědět, co se děje za vozidlem, i když budete mít omezený výhled.



Parkovací senzory s rozsahem pokrytí 360°

Parkovací senzory s rozsahem pokrytí 360° vám poskytnou maximální jistotu při manévrování ve stísněných prostorech. Senzory rozmístěné po celém obvodu vozidla se automaticky aktivují při zařazení zpátečky nebo je lze aktivovat ručně. Na dotykové obrazovce se zobrazí pohled na vozidlo shora. Při parkování vás dotyková obrazovka a zvuková signalizace informují o tom, jak blízko překážek se nacházíte.

Sledování bezpečného vystoupení upozorní cestující na zadních sedadlech před vystoupením na blížící se vozidla, cyklisty a jiná nebezpečí. Pokud je detekována blížící se překážka, začne na dveřích blikat výstražná kontrolka.

DRIVE PACK²



Adaptivní tempomat

Adaptivní tempomat Podrobnosti najdete na straně 49.

Asistent pro nouzové brzdění při vysoké rychlosti zjišťuje riziko potenciální čelní kolize s jiným vozidlem a zobrazí upozornění na nedodržení bezpečného odstupu, aby řidič mohl zabrzdít. Pokud řidič nereaguje, asistenční systém sám aktivuje brzdy, aby snížil intenzitu případného nárazu. Nouzové brzdění při vysoké rychlosti je aktivní při rychlostech od 10 km/h do 160 km/h.




Systém sledování slepého úhlu s asistenční funkcí

Systém sledování slepého úhlu s asistenční funkcí Podrobnosti naleznete na straně 49.

Rozpoznávání dopravních značek s adaptivním omezovačem rychlosti Díky systému rozpoznávání dopravních značek budete na cestách plně informováni a budete mít dokonalý přehled. Systém zobrazuje rychlostní limity a značky se zákazem předjíždění na přístrojové desce, kde je můžete snadno sledovat. Pokud je aktivován adaptivní omezovač rychlosti, využívá informace z rozpoznávání dopravních značek a na jejich základě přizpůsobuje rychlost vozidla identifikovaným rychlostním limitům.

²K dispozici pouze u verzí výbavy S a SE. Standardní výbava verzí výbavy HSE a HSE Luxury.




DRIVER ASSIST PACK

Na přání dodávaný paket Driver Assist Pack obsahuje celou řadu asistenčních systémů z paketů Park Pack a Drive Pack (viz strany 50 a 51) a prostorovou kameru s rozsahem pokrytí 360°, parkovacího asistenta, parkovací senzory s rozsahem pokrytí 360°, systém sledování dopravy za vozidlem a asistenta pro nouzové brzdění při vysoké rychlosti. Zahrnuje rovněž adaptivní tempomat s asistentem řízení, který udržuje vůz uprostřed jízdního pruhu a udržuje nastavenou vzdálenost od vozidel jedoucích vpředu. Jízda je tak snadnější a bezpečnější.

■ PŘEDNÍ KAMERA 120 m

■ PŘEDNÍ RADAR 160 m




ADAPTIVNÍ TEMPOMAT S ASISTENTEM ŘÍZENÍ

Adaptivní tempomat s asistentem řízení s vámi spolupracuje – vy máte ruce na volantu a předvídáte situaci na silnici a systém vám pomáhá s řízením, brzděním a akcelerací. Systém následně sleduje jízdní pruhy před vozem pomocí kamery a radaru, udržuje vůz uprostřed jízdního pruhu a upravuje jeho rychlost v závislosti na provozu před vámi.

Pokud vozidlo před vámi zpomalí nebo dokonce zastaví, funkce váš vůz automaticky zpomalí nebo ho v případě potřeby zastaví za účelem zajištění příjemné, plynulé jízdy v hustém provozu. Pokud dáte ruce z volantu, vozidlo zobrazí upozornění. Pokud upozornění nebudete věnovat pozornost, asistent řízení se deaktivuje, ale adaptivní tempomat zůstane aktivní.

SNADNÉ ŘÍZENÍ



ROZJEZD PŘI NÍZKÉ TRAKCI

Model Discovery je vybaven speciální funkcí rozjezdu¹, která umožňuje plynulý a snadný rozjezd vozidla i na zrádném povrchu s nízkou přilnavostí, jako je led, sníh nebo mokrá tráva. Software upravuje chování systému podle aktuálního nastavení systému Terrain Response. Váš rozjezd tak bude jistý, klidný a snazší.

¹Režim pro rozjezd na kluzkém povrchu (LTL) je součástí standardní výbavy verzí SE, HSE, HSE Luxury a Landmark Edition. Standardní výbava verze S vybavené na přání dodávaným navigačním systémem Pro. Vozidlo na snímku je HSE Luxury v odstínu Namib Orange.



TERÉNNÍ INFORMAČNÍ SYSTÉM



Terénní informační systém², který funguje ve spojení s navigačním systémem, vám umožňuje zobrazit a aktivovat různé funkce a poskytuje přístup k informacím o pohonu všech kol (AWD) spolu s radami pro jízdu v terénu.

Na dotykovém displeji se zobrazují informace o jednotlivých kolech vozidla, zavěšení, převodovkách a hnacích soustavách, včetně pohybů odpružení a propružení u vozidel s elektronicky řízeným vzduchovým odpružením.

Tento systém dokáže zobrazit úhel sklonu a náklonu na podélných a příčných svazích, poradit s aktuální a maximální brodovostí vozidla a zahrnuje také užitečný kompas spolu s informacemi o aktuální zeměpisné délce, šířce a nadmořské výšce.

Informační systém obsahuje celou plejádu dalších užitečných informací, například rozměry vozidla, což je užitečné při vjíždění do těsných míst, a dá se použít také k aktivaci dalších prvků funkční výbavy, jako je rozjezd při nízké trakci.

Ve spojení s volitelným prostorovým kamerovým systémem (Surround Camera System) dokáže tento informační systém zobrazit také plochu přímo před vozidlem, na kterou řidič nemusí dohlédnout, aby tak získal jistotu, že vozidlo v neznámém terénu nepoškodí.

²Počet prvků, které lze zobrazit prostřednictvím terénního informačního systému, závisí na specifikaci vozidla. Interiér na snímku nahoře je HSE Luxury v odstínech Light Oyster/Espresso.

JÍZDA S PŘÍVĚSEM

Discovery pozvedá schopnosti tažení přívěsu na novou úroveň, a to díky přípustné hmotnosti přívěsu až 3 500 kg* a souboru funkcí, které jsou k dispozici pro bezproblémové a suverénní tažení.

1 ELEKTRICKY OVLÁDANÉ TAŽNÉ ZAŘÍZENÍ

Model Discovery může být na přání u verzí SE, HSE, HSE Luxury a Landmark Edition vybaven elektricky výsuvným tažným zařízením. Aktivuje se prakticky tlačítkem umístěným v zavazadlovém prostoru nebo pomocí dotykového displeje.

2 ASISTENT PRO PŘIPOJENÍ PŘÍVĚSU

Asistent pro připojení přívěsu THA (Tow Hitch Assist) výrazně usnadňuje připojení vozidla k přívěsu zobrazováním situace za vozem a předpokládané trajektorie pohybu tažné koule vozidla směrem k tažnému zařízení přívěsu na dotykovém displeji. Standardní výbava verzí s prostorovou kamerou s rozsahem pokrytí 360°.

3 SYSTÉM MĚŘENÍ SVISLÉHO ZATÍŽENÍ ZÁVĚSU

Vozidla v provedení HSE a HSE Luxury s nainstalovaným elektricky ovládaným tažným zařízením disponují systémem měření svislého zatížení závěsu, který umožňuje rychle a snadno změřit svislé zatížení vyvíjené přívěsem. Tento systém lze ovládat pomocí dotykového displeje.

4 NASTAVENÍ VÝŠKY VZADU

Funkce nastavení výšky vzadu umožňuje pomocí spínačů v zavazadlovém prostoru nebo na klíči snížit světlu výšku zadní části vozu. To je užitečné zejména při nakládání nebo vykládání objemných předmětů nebo při připojování, odpojování nebo nakládání přívěsu. Tato funkce je standardní v případě osazení vozidla elektronicky řízeným vzduchovým odpružením.

5 TEST OSVĚTLENÍ PŘÍVĚSU

Tato funkce, která je první svého druhu, vám umožňuje otestovat osvětlení přívěsu, aniž byste vystoupili z vozidla. Při osazení volitelným elektricky ovládaným tažným zařízením tento automatický systém zajistí postupné rozsvícení světel. Aktivuje se pomocí dotykového displeje nebo tlačítkem v zavazadlovém prostoru.

6 ASISTENT PRO COUVÁNÍ S PŘÍVĚSEM

Asistent pro couvání s přívěsem usnadňuje řídicí řízení vypočtením směru jízdy přívěsu. Můžete dokonce zadat šířku vašeho přívěsu a získat tak přesné pokyny zobrazované na dotykovém displeji. Standardní výbava verzí s prostorovou kamerou s rozsahem pokrytí 360°.

*Když jsou u vozu se sedmi sedadly namontovaná 20" aerodynamická kola (031GJ), je nejvyšší přípustná hmotnost přívěsu omezena na 2 500 kg a svislé zatížení na 100 kg.

Kompatibilita tažného zařízení může být ovlivněna přívěsy vybavenými LED světly. Více informací vám poskytne nejbližší prodejce vozů Land Rover. Funkce a předpisy pro tažení přívěsů se liší podle trhu. Ujistěte se, že dodržíte příslušné právní předpisy vaší země.

Dostupnost jednotlivých funkcí a prvků výbavy může být závislá na specifikaci vozidla a trhu.

Vozidlo na snímku je HSE Luxury v odstínu Namib Orange.





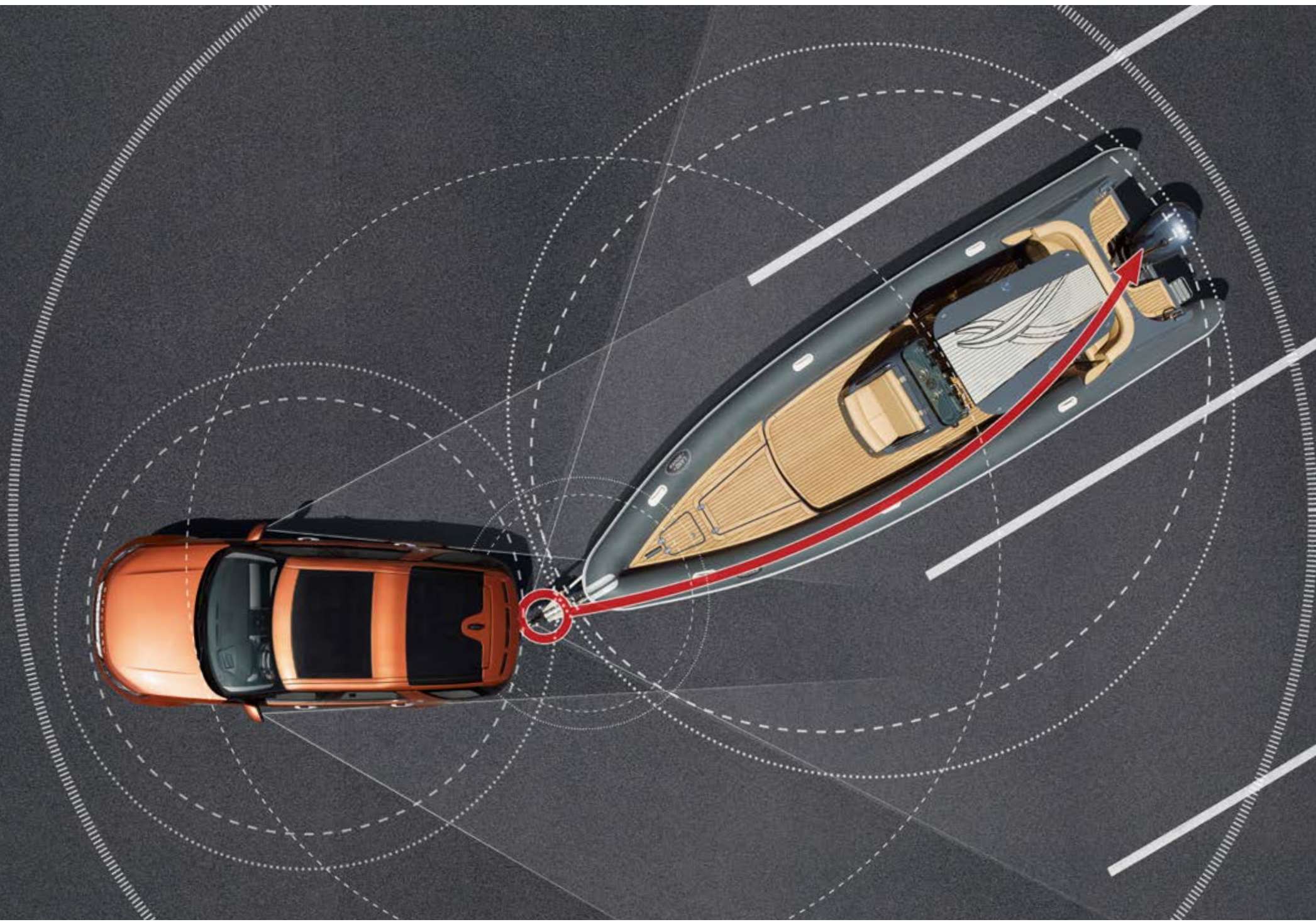
1

2

4

3

6





POKROČILÝ ASISTENT PRO JÍZDU S PŘÍVĚSEM

Model Discovery je vybaven naším zatím nejdokonalším asistentem pro couvání s přívěsem. Tento pokročilý asistent pro jízdu s přívěsem umožňuje zajet s přívěsem na požadované místo jednoduše sledováním trajektorie na hlavním dotykovém displeji a řízením jeho dráhy otočným knoflíkem systému Terrain Response 2 na středové konzole. Tento způsob je mnohem intuitivnější, než používání volantů, protože v rámci jednoho zorného pole účinně navádí přívěs na požadovanou trajektorii pohybu. To je mnohem přirozenější než metoda otáčení volantem v opačném směru, která se používá při konvenčním způsobu řízení.

Kromě výrazného snížení zátěže řidiče tato funkce přispívá k lepší manévrovatelnosti a bezpečnosti při couvání. Pokud by hrozilo, že se řidič dostane s přívěsem do pozice s přílišným zalomením, upozorní ho.

Vyspělý asistent pro jízdu s přívěsem je k dispozici pouze v kombinaci s elektronicky řízeným vzduchovým odpružením, dvoustupňovou rozdělovací převodovkou (pro stupeň High/jízda na silnici i Low/jízda v terénu), All Terrain Progress Control, prostorovou kamerou s rozsahem pokrytí 360°, parkovacími senzory s rozsahem pokrytí 360° a systémem Terrain Response 2. Pro činnost této funkce je nutné tažné zařízení schválené společností Land Rover. K dispozici pouze pro vozy s motory Sd4 a Sd6 Ingenium. Není k dispozici pro verzi výbavy S.

Kompatibilita tažného zařízení může být ovlivněna přívěsy vybavenými LED světly. Více informací vám poskytne nejbližší prodejce vozů Land Rover. Funkce a předpisy pro tažení přívěsů se liší podle trhu. Ujistěte se, že dodržujete příslušné právní předpisy vaší země. Vozidlo na snímku je HSE Luxury v odstínu Namib Orange.



PROSTOROVÁ KAMERA S ROZSAHEM POKRYTÍ 360°

Prostorová kamera s rozsahem pokrytí 360° dodávaná na přání vám poskytne dokonalý přehled o okolí vozidla včetně pohledu do nepřehledné křižovatky. Obraz je přehledně zobrazován na barevném dotykovém displeji. Obraz je přehledně zobrazován na barevném dotykovém displeji. Čtyři nenápadně uložené digitální kamery poskytují téměř kompletní přehled o situaci kolem vozidla v rozsahu 360°. Je perfektním pomocníkem při náročnějších úkolech, jako je přeprava jachty nebo koní, protože dokonale ve spojení s tímto systémem funguje i asistent tažného závěsu a zatížení. Kromě schopnosti zobrazovat souběžně několik různých pohledů nabízí tento systém také funkce přibližování a sledování objektu. Díky tomu uvidíte objekty a místa, které se běžně nacházejí mimo zorný úhel.

ASISTENT PRO STABILIZACI PŘÍVĚSU (TSA)

Asistent pro stabilizaci přívěsu, který je součástí standardní výbavy, sleduje chování soupravy a jakmile zaznamená nežádoucí pohyby přívěsu, zabrání vzniku potenciálně nebezpečné situace selektivním brzděním jednotlivých kol.



KOMFORT PRO VŠECHNY

AUTOMATICKÉ SNÍŽENÍ SVĚTLÉ VÝŠKY PRO NASTUPOVÁNÍ A VYSTUPOVÁNÍ

Stylový příjezd není nikdy na škodu, proto jsme zavedli funkci automatického snížení světlé výšky pro nastupování a vystupování*. Když zastavíte ve zvoleném cíli a vypnete zapalování nebo odepnete bezpečnostní pásy, vozidlo sníží výšku nejprve o 15 mm. Pak, jakmile otevřete dveře, klesne na cílovou světlou výšku, která je o 40 mm nižší. Vystupování i následné nastupování je díky tomu mnohem uvolněnější a elegantnější. Když se rozjedete, vrátí se světlá výška automaticky na normální hodnotu.

SYSTÉM HOMELINK®

Univerzální vysílač umístěný na spodní straně vnitřního zpětného zrcátka. Vysílač lze naprogramovat tak, aby bezdrátově ovládal až tři domácí nebo kancelářské systémy, jako jsou garážová vrata, automatické brány nebo bezpečnostní osvětlení. Po nahrazení jednotlivých jednotek dálkového ovládání, které jsou běžně vyžadované pro každý systém, nemusí řidič už více hledat v případě potřeby v interiéru vozu odpovídající ovladač.

IONIZACE VZDUCHU V INTERIÉRU VOZU

Na přání dodávaná technologie Nanoe™ přispívá k pohodlí řidiče i ostatních cestujících. Zvyšuje kvalitu vzduchu v interiéru vozu odstraňováním alergenů, případných virů, vzduchem přenášených bakterií a zápachu. Toho dosahuje ionizací částic ve vzduchu tak, aby ulpívaly na povrchu, což pomáhá ke snížení množství nečistot ve vzduchu. Funkci lze zapnout a vypnout.

*Standardně s elektronickým pneumatickým odpružením.

HomeLink® je registrovaná ochranná známka společnosti Gentex Corporation.

Vozidlo na snímku je HSE Luxury v odstínu Silicon Silver.





PANORAMATICKÉ STŘEŠNÍ OKNO

Pevné přední a zadní panoramatické střešní okno¹ nebo posuvné přední střešní okno a pevné zadní panoramatické střešní okno² umocňují pocit velkého vnitřního prostoru, který zaplavují přirozeným světlem. Dostatek světla proto mají i cestující na sedadlech třetí řady, pokud je jí vůz vybaven, a všichni si tak mohou vychutnat lepší výhled do okolí.

Tvrzené sklo je tmavě tónované, takže v interiéru udržuje příjemnou teplotu a chrání cestující i vnitřní prostor před slunečními paprsky. V případě instalace panoramatického střešního okna jsou k dispozici také elektricky ovládané vnitřní clony, které dále zvyšují komfort.

KONFIGUROVATELNÉ AMBIENTNÍ OSVĚTLENÍ INTERIÉRU

Na přání dodávané konfigurovatelné ambientní osvětlení interiéru, které je u verze HSE Luxury součástí standardní výbavy, vnáší do interiéru novou úroveň kultivovanosti a individualizace.

Tato funkce vám umožňuje měnit odstín světla, a tím i atmosféru panující v interiéru, přesně podle vaší nálady. Na výběr máte celkem pět barev, od bílé přes „měsíční svit“ až po červenou.

AUTOMATICKÁ KLIMATIZACE

Pro udržení příjemné teploty v interiéru, bez ohledu na panující počasí, je model Discovery vybaven vysoce účinnou automatickou klimatizací. Výsledkem nesmírně přísného vývojového programu je systém, který byl testován v reálných podmínkách při teplotách od -40 °C do +50 °C.

V nabídce jsou čtyři verze, od dvouzónové manuální klimatizace nebo dvouzónového automatického systému až po třízónový automatický systém se samostatným nastavováním teploty pro řidiče, spolujezdce na předním sedadle a cestující na zadních sedadlech. Na přání je pro verze HSE a HSE Luxury k dispozici špičkový čtyřzónový systém, který má samostatné ovládací prvky pro řidiče, spolujezdce na předním sedadle a každou stranu zadní části interiéru.

Systém čtyřzónové klimatizace nabízí díky schopnosti nezávislého topení a chlazení výrazné zlepšení komfortu na zadních sedadlech. K dispozici je řada výdechů v úrovni obličeje a nohou.

SEDADLA

Vyhřívání předních a zadních sedadel je k dispozici na přání pro verzi výbavy S a součástí paketu u verzí výbav SE, HSE, HSE Luxury a Landmark Edition.

Verze výbavy HSE a HSE Luxury lze na přání vybavit vyhříváním a chlazením sedadel vpředu a krajních sedadel druhé řady, aby byl zaručen optimální komfort bez ohledu na okolní teplotu. To umožňuje nezávislé nastavení preferované teploty pro sedadlo řidiče i spolucestujícího prostřednictvím dotykového displeje.

Pro maximální komfort lze verzi HSE Luxury na přání vybavit sedadly vpředu s masážní funkcí, která umožňují řidiči i spolujezdci na předním sedadle vybírat jednotlivé programy prostřednictvím dotykového displeje. Na výběr je pět nastavení s různou intenzitou. Každá masáž přitom poskytne řidiči a spolujezdci vpředu úlevu a zvýší tak komfort cestování.



¹Standardní výbava ve verzi výbavy Landmark Edition. Výbava na přání pro verze výbavy S, SE, HSE a HSE Luxury.

²Standardní výbava verzí výbavy HSE Luxury. Výbava na přání pro verze výbavy S, SE, HSE a Landmark Edition.

Dostupnost jednotlivých funkcí a prvků výbavy může být závislá na specifikaci vozidla a trhu. Podrobnější informace najdete na stranách 86-101 nebo je získáte u místního prodejce Land Rover.

Interiér na snímku v odstínech Light Oyster/Espresso náleží verzi výbavy HSE Luxury se čtyřzónovou klimatizací.





ACTIVITY KEY

Activity Key umožňuje žít naplno ještě bezstarostněji. Pro ještě větší pohodlí můžete nosit náramek Activity Key, pokud nechcete nosit klasický klíč s dálkovým ovládáním. Náramek je robustní a zcela vodotěsný, což vám umožní užívat si nejrozmanitější aktivity - od plachtění až po parašutismus - a klíčky od svého vozu tak budete mít stále u sebe. Náramek Activity Key byl testován v extrémním prostředí. Odolá ponoření do vody hluboké až 30 m a teplotám od -40 °C do +85 °C.

Se systémem Activity Key můžete vozidlo zamknout a odemknout. Konvenční klíček můžete při vystupování ponechat uvnitř vozu a přiblížit Activity Key k zadnímu výklopnému víku, aby se vůz uzamkl. Konvenční klíček je pak z bezpečnostních důvodů automaticky deaktivován. Náramek Activity Key je výbavou na přání u verzí SE, HSE, HSE Luxury a Landmark Edition nebo ho lze zakoupit jako příslušenství dodávané prodejcem Land Rover.





MOTORY

OSMISTUPŇOVÁ AUTOMATICKÁ PŘEVODOVKA

Všechny zážehové a vznětové motory modelu Discovery jsou kombinovány s vyspělou elektronicky řízenou osmistupňovou automatickou převodovkou, kterou konstruktéři značky Land Rover optimalizovali tak, aby zaručovala plynulé řazení s výjimečně rychlými reakcemi. Díky osmi těsně odstupňovaným převodovým stupňům je přeřazení téměř nezaznamatelné a trvá pouhých 200 milisekund.


Mezi ovládací prvky standardně patří páčky pro manuální řazení na volantu.

Optimalizovaná osmistupňová automatická převodovka s lehkou konstrukcí je dokonalým partnerem zážehových i vznětových motorů s vysokým točivým momentem a přispívá k jejich pozoruhodné hospodárnosti.

Převodovka aktivuje spojku pro přemostění kapalinového měniče co nejdříve, aby se snížila míra prokluzu a energetické ztráty.

Řízení převodovky při volnoběhu odpojuje u stojícího vozu se zařazeným jízdním režimem Drive motor běžící na volnoběh ze 70 procent od hnacího řetězce, čímž výrazně snižuje spotřebu paliva v městských podmínkách.

Za chladného počasí radí převodovka nižší převodové stupně, aby podpořila co nejrychlejší zahřátí motoru na provozní teplotu, kdy pracuje s nejvyšší hospodárností. Podrobnosti o dostupnosti motorů naleznete na straně 76.



Vozidlo na snímku vlevo je HSE Luxury v odstínu Namib Orange.

KAROSERIE A PODVOZEK

ODOLNOST A STABILITA

ODOLNOST A STABILITA

Díky hliníkové samonosné karoserii disponuje model Discovery vyšším výkonem a vyšší pevností, trvalou udržitelností a hospodárností. Vozidlo je až o 460 kg lehčí než jeho předchůdce* a využívá také výhod čtyřválcového motoru, který se vyznačuje nižší spotřebou paliva. Vůz navíc využívá nejmodernější materiály a konstrukční technologie, dokáže tak snadno odolávat nárazům spojeným s jízdou v terénu.


NEJMODERNĚJŠÍ LEHKÁ KONSTRUKCE PODVOZKU

Dalším klíčovým faktorem, který přispívá k mimořádným jízdám vlastnostem modelu Discovery, je lehká konstrukce podvozku.

V jeho konstrukci nalézají uplatnění především lehké hliníkové komponenty a jedná se o zcela nezávislé zavěšení kol na dvojicích lichoběžníkových ramen s velkým rozpětím vpředu a vyspělých víceprvkových závěsech vzadu.

Zavěšení kol bylo pro model Discovery optimalizováno s cílem dosáhnout bezkonkurenční úrovně a šíře schopností s pohotovými reakcemi a agilní ovladatelností v kombinaci s nejvyšší úrovní jízdního komfortu a kultivovanosti.

Všechny dostupné varianty podvozku modelu Discovery najdete na straně 33.





HLINÍK
SAMONOSNÁ
KAROSERIE

HOŘČÍK

ZADNÍ VÝKLOPNÉ
VÍKO Z LEHKÉHO
PLASTOVÉHO
KOMPOZITU

BEZPEČNOST

5* HODNOCENÍ EURO NCAP

Organizace Euro NCAP - Evropský program hodnocení nových vozů - udělila modelu Discovery nejvyšší pěťihvězdičkové hodnocení bezpečnosti. U všech variant, včetně verzí se sedmi sedadly, je zaručena nejvyšší úroveň ochrany cestujících na všech sedadlech. Discovery má rovněž kompletní soubor prvků pasivní bezpečnosti včetně airbagů pro řidiče a spolujezdce, bočních airbagů a okenních airbagů.

BEZPEČNOST CESTUJÍCÍCH

Optimalizovaná hliníková karoserie modelu Discovery chrání cestující neuvěřitelně odolným a stabilním bezpečnostním skeletem vnitřního prostoru. Deformační zóny byly důkladně optimalizovány pomocí nástrojů pro počítačové simulace, které umožnily konstruktérům uskutečnit velké množství virtuálních nárazových zkoušek dlouho předtím, než byly k dispozici fyzické prototypy.

Soubor systémů pro ochranu cestujících zahrnuje airbagy a zádržné prvky, včetně airbagů pro řidiče a spolujezdce vpředu, hrudníkových a hlavových airbagů a předpínačů bezpečnostních pásů¹.

Model Discovery je standardně vybaven 6 airbagy a v případě instalace sedmi sedadel 8 airbagy.

PŘEDPÍNAČE BEZPEČNOSTNÍCH PÁSŮ¹

Fungují ve spojení s airbagy a zajišťují ještě lepší ochranu v případě čelního nárazu, protože omezují pohyb cestujících vpřed.

UKOTVENÍ ISOFIX

Až pět¹ dolních kotevních bodů ISOFIX/upevňovacích prvků i-Size a souvisejících horních kotevních bodů pro dětskou sedačku je k dispozici na všech třech řadách sedadel². Ty zajišťují optimální bezpečnost pro upevnění dětských sedaček. Ověřte si standardní dostupnost na místním trhu.

OKENNÍ AIRBAGY S DETEKČÍ PŘEVŘÁCENÍ

Aktivují se v případě bočního nárazu nebo převrácení vozidla a zajišťují tak lepší ochranu před zraněním hlavy.

BEZPEČNOSTNÍ ASISTENČNÍ SYSTÉMY PRO JÍZDU A PARKOVÁNÍ

Při navrhování modelu Discovery jsme mysleli na bezpečnost. K dispozici je celá řada bezpečnostních asistenčních systémů pro jízdu a parkování, jako je nouzové brzdění, systém sledování slepého úhlu s asistenční funkcí, parkovací asistent a prostorová kamera s rozsahem pokrytí 360°. Také důmyslně navržená LED světla byla zkonstruována tak, aby obepínala vozidlo i po stranách, aby byly lépe viditelné ukazatele směru, což přispívá ke zvýšení bezpečnosti. Adaptivní LED světlomety s charakteristickými světly pro denní svícení (DRL) k dispozici jako výbava na přání pro verze SE, HSE, HSE Luxury a Landmark Edition, kombinují praktičnost s osobitým designem. Pro ještě pohodlnější řízení za tmy mění adaptivní světlomety rozložení světla před vozidlem tak, aby kužel světla sledoval průběh projížděné zatáčky.

Celou nabídku bezpečnostních asistenčních systémů pro jízdu a parkování najdete na stranách 48 až 53.

SYSTÉM KONTROLY ZAPNUTÍ BEZPEČNOSTNÍCH PÁSŮ



¹Pouze přední sedadla, krajní sedadla druhé řady a sedadla třetí řady. Přední úchyty ISOFIX se dodávají pouze ve spojení s koženým čalouněním sedadel.

²U vozidel vybavených třetí řadou sedadel.



BEZPEČNOSTNÍ SYSTÉMY

1 AIRBAG ŘIDIČE

2 AIRBAG SPOLUJEZDCE

3 OKENNÍ AIRBAGY

4 BOČNÍ HRUDNÍKOVÉ AIRBAGY

5 SPÍNAČ DEAKTIVACE AIRBAGU
SPOLUJEZDCE VPŘEDU

6 PŘEDPÍNAČE BEZPEČNOSTNÍCH PÁSŮ

7 UPOZORNĚNÍ NA NEZAPNUTÝ
BEZPEČNOSTNÍ PÁS

8 KOTEVNÍ BODY ISOFIX/I-SIZE

Vozidlo na snímku nahoře je HSE Luxury v odstínu Namib Orange s na přání dodávanou třetí řadou sedadel.





OCHRANA ŽIVOTNÍHO PROSTŘEDÍ

TRVALÁ UDRŽITELNOST

Model Discovery demonstruje neucházející úsilí značky Land Rover zaměřené na zvyšování úrovně trvalé udržitelnosti svých produktů a výrobních aktivit a na dodávání atraktivních vozidel poskytujících vysokou užitnou hodnotu. V rámci našeho závazku snížení našeho dopadu na životní prostředí je naše britská motorárna vybavena více než 22 000 solárními panely - a jde o jedno z největších střešních polí solárních panelů v zemi.

Model Discovery byl navržen s důrazem na celoživotní cyklus, se snahou o nižší spotřebu přírodních zdrojů, vyšší míru využívání ekologických materiálů a minimalizaci emisí CO₂ v průběhu celé doby životnosti vozidla. Díky lehké hliníkové konstrukci a optimalizovanému hnacímu ústrojí se snížil dopad na životní prostředí při výrobě a vývoji materiálů i při používání zákazníky.

Model Discovery se vyrábí v moderních výrobních závodech, které se řídí nejpřísnějšími předpisy na ochranu životního prostředí. Naše společnost se zaměřuje na inovace a efektivitu v každé fázi výrobního procesu, proto se nám oproti roku 2007 podařilo dosáhnout snížení provozních emisí CO₂ na jedno vozidlo o 38 procent*, snížení spotřeby vody o 34 procent a zcela eliminovat produkci odpadů vyvážených na skládku. Investice, odhodlání a soustředěná pozornost věnovaná těmto oblastem se projevuje v dalším zvyšování efektivity. Zodpovědné využívání zdrojů je nedílnou součástí dlouhodobé strategie udržitelného rozvoje, například všechny procesy ve Velké Británii využívají stoprocentně obnovitelné zdroje energie nebo zdroje s nulovou uhlíkovou stopou.

*Údaje JLR 2014/15 ve srovnání s rokem 2007.

Vozidlo na snímku je HSE Luxury v odstínu Namib Orange.

MODEL DISCOVERY NABÍZÍ
SKVĚLÉ MOŽNOSTI VÝBAVY
NA PŘÁNÍ A FLEXIBILITU, ABYSTE
SI MOHLI PŘIZPŮSOBIT VŮZ PODLE
SVÝCH PŘEDSTAV.

Následující stránky vás provedou logickou posloupností kroků, v nichž si sestavíte vůz, který bude vyhovovat vašemu životnímu stylu. Máte několik možností od výběru motoru a verze výbavy, přes barvy karoserie a interiéru, kola a ozdobné prvky, až po detaily, které definují váš styl.

Živou představu o zvolené výbavě na přání vám poskytne náš online konfigurátor na webové stránce landrover.cz

76-77

1

KROK 1 VYBERTE SI MOTOR

Vyberte si z řady výkonných zážehových nebo vznětových motorů.

78-101

2

KROK 2 VYBERTE SI VERZI A VÝBAVU NA PŘÁNÍ

Porovnejte výbavu každé verze dodávanou standardně i na přání. Na výběr je také celá řada paketů, pomocí kterých můžete své vozidlo přizpůsobit svým představám.

102-105

3

**KROK 3
VYBERTE SI BARVU**

Díky široké nabídce můžete vyjádřit svůj osobní vkus.

106-107

4

**KROK 4
VYBERTE SI KOLA**

Na výběr máte rozmanité styly kol, z nichž každý je navržen tak, aby zvýraznil odvážný exteriér.

108-115

5

**KROK 5
VYBERTE SI INTERIÉR**

Při výběru interiéru si jej můžete přizpůsobit podle svých představ výběrem optimální konfigurace sedadel, ideální barevné kombinace sedadel, materiálů a ozdobných prvků, kterým dáváte přednost. Tyto tři faktory pomáhají dotvořit a zvýraznit váš osobitý styl.

116-121

6

**KROK 6
VYBERTE SI PŘÍSLUŠENSTVÍ**

Řada elegantního a praktického příslušenství vyhoví jakémukoli životnímu stylu.

1

VYBERTE SI MOTOR

KTERÝ MOTOR JE PRO MĚ NEJVHODNĚJŠÍ?

Zážehový, nebo vznětový? Mnoho lidí si neví rady. Pravdou ovšem je, že neexistuje jednoznačná odpověď. Záleží na vašich prioritách a na tom, pro jaké účely vůz používáte. Vznětové motory jsou výkonnější než motory zážehové. Nabízejí vyšší točivý moment a plynulejší jízdní projev. A jsou rovněž hospodárnější než zážehové motory, zvláště při jízdě mimo město na delší vzdálenosti. Jsou však hrubší a hlučnější než zážehové motory a více trpí vibracemi. Také náklady na údržbu jsou u vozů se vznětovým motorem vyšší. Vozy se zážehovým motorem jsou zpravidla tišší a při provozu na kratší vzdálenosti rovněž levnější. Pokud se tedy chystáte jezdit na dlouhé vzdálenosti, bude pro vás vhodnější vznětový motor. Pokud však s vozem nejezdíte příliš často nebo jezdíte na kratší vzdálenosti, vyplatí se vám více zážehový motor.

Nakonfigurujte si svůj Land Rover Discovery na adrese landrover.cz

VERZE PODLE MOTORU

	S	SE	LANDMARK	HSE	HSE LUXURY
Vznětový motor Sd4 Ingenium 2,0 l (240 k)	■	■	■	■	■
Vznětový motor Sd6 3,0 l (306 k)	–	■	■	■	■
Zážehový motor Si4 Ingenium 2,0 l (300 k)	■	■	■	■	■

■ Standardní výbava □ Výbava na přání – Nedodává se.

VZNĚTOVÝ MOTOR INGENIUM Sd4 240PS

Tento motor s výkonem 240 k je vysoce výkonnou verzí vznětového motoru Ingenium. Motor vybavený sekvenčním přeplňováním dvěma turbodmychadly poskytuje ideální kombinaci prvotřídního výkonu a vynikajících jízdních vlastností při nízkých otáčkách. Motor je osazen písty speciální konstrukce s optimalizovaným tvarem spalovacích komor, které přispívají ke zvýšení výkonu a vyššímu točivému momentu. Využívá vysokotlaké elektromagnetické vstřikovače, které pracují při tlaku až 2 200 barů a mají až o 32,5 procenta zvýšený průtok. Mimořádně rychlým otevíráním a zavíráním s dokonalou přesností vstřikují palivo tak, aby byla výsledkem příjemnější a hospodárnější jízda.

VZNĚTOVÝ MOTOR Sd6 306PS

Vznětový motor V6 3,0 l s výkonem 306 k je přeplňovaný dvěma turbodmychadly, disponuje točivým momentem 700 Nm a je ideální volbou v případě vyšších nároků na výkon, točivý moment a jízdní vlastnosti. Inovativní přeplňování dvěma turbodmychadly představuje průkopnické řešení společnosti Jaguar Land Rover, které kombinuje technologii paralelního i sekvenčního přeplňování a využívá na primárním turbodmychadle keramická kuličková ložiska ke snížení tření a zajištění nejlepší možné reakce na sešlápnutí plynu. Optimální odvod tepla zajišťuje spínané čerpadlo chladicí kapaliny a dvoustupňové olejové čerpadlo, což přináší vyšší provozní hospodárnost. Piezoelektrická vstřikovací soustava Common Rail umožňuje přesné dávkování množství vstřikovaného paliva k vytvoření homogenní směsi zajišťující účinnější spalování a nižší emise. Motor s využitím těchto technologií nabízí prvotřídní kultivovanost a výkon.

ZÁŽEHOVÝ MOTOR INGENIUM Si4 300PS

Čtyřválcový zážehový motor Si4 2,0 l využívá nejpokrokovější inovace ke zlepšení všech aspektů výkonu. Díky technologiím, jako je průběžné řízení proměnného zdvihu ventilů ve spojení s proměnným časováním sacích a výfukových ventilů, je možné dosáhnout maximální účinnosti a vysokého výkonu při nízké spotřebě paliva. Motor s výkonem 300 k disponuje točivým momentem až 400 Nm v rozsahu 1 500 až 4 000 ot/min a zdokonalenou technologií přeplňování turbodmychadlem s keramickými kuličkovými ložisky a vysokoprůtokovým oběžným kolem kompresoru, díky kterým nabízí razantní akceleraci a vysoký výkon. Elektronicky řízená chladicí soustava s děleným obtokem zlepšuje zahřívání motoru a přináší tak nižší spotřebu paliva ve spojení s nižšími emisemi.

2

PRO KAŽDOU VERZI JSOU K DISPOZICI JEDINEČNÉ PRVKY VÝBAVY

Tento průvodce vám pomůže vybrat si svůj ideální Discovery. Na následujících stránkách se seznámíte se standardní výbavou jednotlivých modelů.

DISCOVERY S



- Maska chladiče v odstínu Brunel s rámečkem v odstínu Narvik Black
- Kryty bočních ventilačních otvorů v odstínu Narvik Black
- Kliky dveří v barvě vozu
- Nápis Discovery v odstínu Brunel (kapota a víko zavazadlového prostoru)
- Kryty otvorů pro tažné oko v odstínu antracitu
- Vyhřívání vnější zpětná zrcátka
- Halogenové světlomety
- 19" kola z lehké slitiny s 5 dvojitými paprsky (Style 5021)
- Sedadla vpředu manuálně nastavitelná v 8 směrech, čalouněná textilní tkaninou
- Asistent nouzového brzdění
- Asistent pro udržování vozu v jízdním pruhu (LKA)
- Tempomat a omezovač rychlosti
- Parkovací senzory vpředu a vzadu
- Zadní kamera
- Sledování pozornosti řidiče
- Rádio s přijímem digitálního rozhlasového vysílání (DAB)
- Audiosystém o výkonu 125 W s 6 reproduktory
- Systém Touch Pro s 10" dotykovou obrazovkou
- Klimatizace.

DISCOVERY SE



- Shodná výbava s verzí S a navíc:**
- Ambientní osvětlení interiéru
 - Automatické přepínání dálkových světel (AHBA)
 - Parkovací senzory s rozsahem pokrytí 360°
 - Parkovací asistent
 - Sledování bezpečného vystoupení
 - Systém varování před kolizí při couvání
 - Stěrače čelního skla s dešťovým senzorem
 - Automatické světlomety.

Odlíšné prvky výbavy od verze S:

- Maska chladiče v odstínu Dark Atlas s rámečkem v odstínu Narvik Black
- Vložky krytů bočních ventilačních otvorů v odstínu Dark Atlas s rámečkem v odstínu Narvik Black
- Kryty otvorů pro tažné oko v odstínu Dark Techno Silver
- Dvouzónová klimatizace
- LED světlomety s LED signaturou
- Vylepšený audiosystém o výkonu 250 W s 10 reproduktory (Touch Pro).

DISCOVERY HSE



Shodná výbava s verzí SE a navíc:

- Elegantní koncová světla se signaturou
- Bezklíčový přístupový systém - Keyless Entry
- Elektricky ovládané vnitřní víko zavazadlového prostoru
- Adaptivní tempomat
- Systém sledování slepého úhlu s asistenční funkcí
- Asistent pro nouzové brzdění při vysoké rychlosti
- Rozpoznávání dopravních značek s adaptivním omezovačem rychlosti.

Odlíšné prvky výbavy od verze SE:

- Masky chladiče v odstínu Atlas s orámováním v odstínu Narvik Black
- Vložky krytů bočních ventilačních otvorů v odstínu Atlas s rámečkem v odstínu Narvik Black
- Kryty otvorů pro tažné oko v odstínu Silver White
- Vnější zpětná zrcátka, elektricky nastavitelná a sklopná, vyhřívána, s osvětlením bezprostředního okolí vozu a samostmivací a paměťovou funkcí
- 20" kola z lehké slitiny s 5 dvojitými paprsky (Style 5011)
- Interaktivní displej řidiče
- Audiosystém Meridian™ o výkonu 380 W s 10 reproduktory a dvoukanálovým subwooferem
- Sedadla vpředu nastavitelná ve 12 směrech (elektricky nastavitelná v 10 směrech), s paměťovou funkcí, čalouněná kůží s výraznou texturou.

DISCOVERY HSE LUXURY



Shodná výbava s verzí HSE a navíc:

- Přední mlhová světla
- Determinální čelní sklo
- Posuvné přední střešní okno a pevné zadní panoramatické střešní okno
- Premiové kobercové rohože.

Odlíšné prvky výbavy od verze HSE:

- Nápis Discovery v odstínu Atlas (kapota a víko zavazadlového prostoru)
- Kliky dveří v barvě vozu s horní a spodní částí s rámečkem v odstínu Atlas
- 20" kola z lehké slitiny s 10 dvojitými paprsky (Style 1011)
- Třízónová klimatizace
- Audiosystém Meridian™ Surround o výkonu 825 W se 14 reproduktory a dvoukanálovým subwooferem
- Konfigurovatelné ambientní osvětlení interiéru
- Sedadla vpředu nastavitelná v 16 směrech (elektricky nastavitelná ve 14 směrech), s paměťovou funkcí, čalouněná kůží Windsor.



PŘIZPŮSOBTE DISCOVERY SVÝM PŘEDSTAVÁM

NOVÝ DISCOVERY LANDMARK EDITION

Discovery Landmark Edition přináší moderní vzhled, který poznáte na první pohled. Jednotlivé detaily, od jedinečného loga Landmark po výbavu paketu Dynamic Exterior Design Pack s dekorativními prvky v odstínu Narvik Black, podtrhují působivý styl vozu. Celek dotvářejí 20" kola s 5 dvojitými paprsky v provedení Gloss Black (Style 5011) či na přání dodávaná 21" kola s 5 dvojitými paprsky v úpravě Satin Dark Grey Contrast Diamond Turned (Style 5085). Elegantní, moderní vzhled umocňují pevné přední a zadní panoramatické střešní okno, zatmavená skla a charakteristická koncová světla.

Interiér vozu působí praktickým, vytříbeným dojmem. Najdeme zde sedadla čalouněná textilní tkaninou či kůží s výraznou texturou v odstínu Ebony nebo Acorn a exkluzivní hliníkové obložení palubní desky a dveří podtrhující luxusní vzhled vozu. Audiosystém Meridian™, který je součástí standardní výbavy, přináší všem cestujícím úchvatný zážitek z poslechu.



Obložení v provedení Technical Lozenge Aluminium



Jedinečné logo Landmark



Na snímku je interiér v odstínech Ebony/Ebony s na přání dodávaným čalouněním kůží s výraznou texturou.



PŘIZPŮSOBTE SI DISCOVERY SVÝM PŘEDSTAVÁM

DYNAMIC DESIGN PACK

Odvážný. Strhující. Tato výbava na přání, která je k dispozici pro verze výbavy HSE a HSE Luxury, vám umožňuje ještě více podtrhnout charakteristické stylové prvky modelu Discovery.

Jedinečný design předního nárazníku zajišťuje exteriéru sportovnější charakter. Prvky v odstínu Narvik Black zahrnují jedinečnou masku chladiče, kryty bočních ventilačních otvorů, černý nápis Discovery na kapotě a víku zavazadlového prostoru, ozdobné obložení víka zavazadlového prostoru a kryty zrcátek, a přispívají tak k ještě dokonalejšímu vzhledu. Prvky v odstínu Narvik Black zahrnují unikátní masku chladiče, kryty bočních ventilačních otvorů, černý nápis Discovery na kapotě a víku zavazadlového prostoru, ozdobné obložení víka zavazadlového prostoru a kryty zrcátek, a přispívají tak k ještě dokonalejšímu vzhledu.

Pečlivě zpracované detaily v interiéru zvyšují atraktivitu jedné ze tří vámi zvolené barevných kombinací v kůži Windsor, s prémiovými detaily v podobě kontrastního stehování a lemování. Vzhled dotváří obložení po stranách středové konzoly z tmavého kartáčovaného hliníku a charakteristické ozdobné obložení z titanu se síťovou strukturou. Interiér je dále vylepšen prémiovými kobercovými rohožemi na míru, páčkami pro manuální řazení s lesklou povrchovou úpravou a hliníkovými sportovními pedály. Informace o paketu Dynamic Design Pack dodávaném na přání najdete na straně 97.


Paket Dynamic Design Pack lze doplnit na přání dodávanými designovými 21" koly v provedení Satin Dark Grey nebo 22" koly v úpravě Satin Dark Grey Contrast Diamond Turned, a rovněž střechou v kontrastní barvě* (příklad na obrázku vlevo). Na přání jsou k dispozici i další kola. Podrobnosti najdete na stranách 106 a 107.



Ozdobné obložení víka zavazadlového prostoru



Sedadla v odstínu Ebony s kontrastním kédrováním v odstínu Light Oyster



Ozdobné obložení z titanu se síťovou strukturou



Volitelná kola z lehké slitiny v úpravě Diamond Turned s kontrastním lakem Satin Dark Grey

*Kontrastní barvy střechy závisí na barvě laku karoserie.
Více informací o dostupnosti těchto prvků výbavy najdete na stranách 102-105.
K dispozici je také střecha v barvě karoserie.



PŘIZPŮSOBTE SI DISCOVERY SVÝM PŘEDSTAVÁM

BLACK DESIGN PACK

Pro dosažení ještě větší působivosti lze model Discovery ve verzích SE, HSE a HSE Luxury přizpůsobit pomocí paketu Black Design Pack dodávaného na přání. Black Design Pack je k dispozici pro všechny nabízené barvy karoserie a zahrnuje masku chladiče, kryty ventilačních otvorů a kryty vnějších zpětných zrcátek v odstínu Narvik Black, černý nápis „DISCOVERY“ a černý nápis na víku zavazadlového prostoru.

Paket Black Design Pack můžete doplnit našimi na přání dodávanými a designéry doporučenými 20", 21" a 22"* koly z lehké slitiny v úpravě Gloss Black. Na přání jsou k dispozici i další kola. Podrobnosti najdete na stranách 106 a 107.



Maska chladiče v odstínu Narvik Black



Volitelná kola z lehké slitiny v úpravě Gloss Black



Kryty vnějších zpětných zrcátek v odstínu Narvik Black



Kryty bočních ventilačních otvorů v odstínu Narvik Black

*22" kola jsou k dispozici pouze pro verze HSE a HSE Luxury.

STANDARDNÍ VÝBAVA A PRVKY VÝBAVY NA PŘÁNÍ

Motor a převodovka, podvozek a jízdní dynamika

	OBJEDNACÍ KÓD	2,0L SD4	3,0L SD6	2,0L SI4	POPIS
Osmistupňová automatická převodovka		■	■	■	Více informací naleznete na straně 67.
Jednostupňová rozdělovací převodovka (pouze vysoký rozsah otáček)		■	-	■	
Dvoustupňová rozdělovací převodovka (vysoký/nízký rozsah otáček)	043BF	□(1)	■	-	Více informací naleznete na straně 33.
Odpružení vinutými pružinami (pouze verze s 5 sedadly)		■	-	■	Více informací naleznete na straně 33.
Elektronicky řízené vzduchové odpružení	027BY	□(1)(2)	■	□	Více informací naleznete na straně 33.
Aktivní zadní samosvorný diferenciál (3) (4)	027DB	□	□	-	Více informací naleznete na straně 33.
Ručně ovládaná uzávěrka mezinápravového diferenciálu		■	-	■	Standardní výbava s jednostupňovou rozdělovací převodovkou (pouze vysoký rozsah otáček).
Elektronicky ovládaná uzávěrka mezinápravového diferenciálu		□(1)	■	-	Standardní výbava s dvoustupňovou rozdělovací převodovkou (vysoký/nízký rozsah otáček).
Systém Terrain Response se 4 režimy		■	-	■	Více informací naleznete na straně 29.
Systém Terrain Response s 5 režimy (zahrnuje režim pro zdolávání kamenů)		□(3)	■	-	Více informací naleznete na straně 29.
Terrain Response 2 (3) (4)	088IA	□(1)	□	-	Více informací naleznete na straně 29.
All Terrain Progress Control (ATPC) (4) (5)	095CB	□	□	-	Více informací naleznete na straně 29.
Adaptive Dynamics (adaptivní podvozek)	027CW	□(6)	□(7)	-	Více informací naleznete na straně 33.
Technologie Stop/Start		■	■	■	Více informací naleznete na straně 35.
Asistent nouzového brzdění		■	■	■	Více informací naleznete na straně 49.
Asistent pro sjíždění strmých svahů (HDC)		■	■	■	Více informací naleznete na straně 30.
Protiblokovací brzdový systém (ABS)		■	■	■	
Elektromechanický posilovač řízení (EPAS)		■	■	■	Více informací naleznete na straně 36.
Elektronická kontrola trakce (ETC)		■	■	■	
Asistent pro rozjezd do svahu (HSA)		■	■	■	Více informací naleznete na straně 30.
Dynamická kontrola stability (DSC)		■	■	■	Více informací naleznete na straně 36.
Systém kontroly náklonu (RSC)		■	■	■	
Elektrická parkovací brzda (EPB)		■	■	■	
Asistent nouzového brzdění (EBA)		■	■	■	
Elektronicky řízené rozdělování brzdné síly (EBD)		■	■	■	
Řízení akcelerace ze svahu (GAC)		■	■	■	
Denní počítadlo kilometrů		■	■	■	
Signalizace nouzového brzdění		■	■	■	

■ Standardní výbava □ Výbava na přání - Nedodává se.

Vnější výbava a ozdobné prvky

	OBJEDNACÍ KÓD	S	SE	LANDMARK	HSE	HSE LUXURY	POPIS
STŘECHA A DESIGN EXTERIÉRU							
Střecha v barvě vozu		■	■	■	■	■	Více informací naleznete na stranách 102-105.
Střecha v kontrastní černé barvě	080AN	□	□	□	□	□	Více informací naleznete na stranách 102-105.
Posuvné přední střešní okno a pevné zadní panoramatické střešní okno	041CR	□	□	□	□	■	Zahrnuje zadní světla na čtení. Více informací naleznete na straně 63.
Pevné přední a zadní panoramatické střešní okno	041CS	□	□	■	□	△	Zahrnuje zadní světla na čtení. Více informací naleznete na straně 63.
Podélné střešní nosiče, černé	060AW	□	□	□	□	□	
Podélné střešní nosiče, stříbrný lak	060BC	□	□	□	□	□	
Maska chladiče v odstínu Brunel s orámováním v odstínu Narvik Black		■	-	-	-	-	
Kryty bočních ventilačních otvorů v odstínu Narvik Black (8)		■	-	■	-	-	
Maska chladiče v odstínu Dark Atlas s orámováním v odstínu Narvik Black		-	■	-	-	-	
Vložky krytů bočních ventilačních otvorů v odstínu Dark Atlas s rámečkem v odstínu Narvik Black		-	■	-	-	-	
Maska chladiče v odstínu Narvik Black s orámováním v odstínu Narvik Black		-	-	■	□	□	
Maska chladiče v odstínu Atlas s orámováním v odstínu Narvik Black		-	-	-	■	■	
Vložky krytů bočních ventilačních otvorů v odstínu Atlas s rámečkem v odstínu Narvik Black		-	-	-	■	■	
Kliky dveří v barvě vozu		■	■	■	■	□(9)	
Kliky dveří v barvě vozu s horní a spodní částí s rámečkem v odstínu Atlas		-	-	-	-	■	
Ozdobná lišta na víko zavazadlového prostoru v odstínu Gloss Black		■	■	■	■	■	
Nápis Discovery v odstínu Brunel (kapota a víko zavazadlového prostoru)		■	■	-	■	-	
Nápis Discovery v odstínu Narvik Black (kapota a víko zavazadlového prostoru)		-	-	■	□	□	
Nápis Discovery v odstínu Atlas (kapota a víko zavazadlového prostoru)		-	-	-	-	■	
Kryty otvorů pro tažné oko v odstínu Anthracite		■	-	-	-	-	
Kryty otvorů pro tažné oko v odstínu Dark Techno Silver (8)		-	■	-	-	-	
Kryty otvorů pro tažné oko v odstínu Indus Silver		-	-	■	□	□	
Kryty otvorů pro tažné oko v odstínu Silver White		-	-	-	■	■	

■ Standardní výbava □ Výbava na přání △ Výbava na přání bez příplatku - Nedodává se.

(8) Standardní součást balení Black Design Pack. (9) Standardní součást balení Dynamic Design Pack a Black Design Pack. Nahrazuje kliky dveří v barvě vozu s horní a spodní částí s rámečkem v odstínu Atlas.

STANDARDNÍ VÝBAVA A PRVKY VÝBAVY NA PŘÁNÍ

Vnější výbava a ozdobné prvky (pokračování)

	OBJEDNACÍ KÓD	S	SE	LANDMARK	HSE	HSE LUXURY	POPIS
SKLA A VNĚJŠÍ ZPĚTNÁ ZRCÁTKA							
Protihlukové vrstvené čelní sklo		■	■	■	■	■	
Vyhřívané zadní sklo se stěračem zadního skla		■	■	■	■	■	
Osvětlení nástupního prostoru ve dveřích		■	■	■	■	■	
Vyhřívané čelní sklo (1)	040AK	□	□	□	□	□	
Vyhřívané trysky ostřikovačů (1)	040AQ	□	□	□	□	□	
Determální čelní sklo	047EB	□	□	□	□	■	Tento jemný metalický nátěr je tvořen několika vrstvami titanu a stříbra, které vytváří povlak odrážející infračervené záření, díky němuž je ve voze v horkých podmínkách chladněji.
Zatmavená skla	047DB	□	□	■	□	□	Poskytují větší soukromí pro cestující na zadních sedadlech, neboť omezují pohled do interiéru.
Stěrače čelního skla s dešťovým senzorem	030CQ	□(2)	■	■	■	■	
Vyhřívaná vnější zpětná zrcátka		■	-	-	-	-	
Vnější zpětná zrcátka, elektricky nastavitelná a sklopná, vyhřívaná, s osvětlením bezprostředního okolí vozu a paměťovou funkcí	030NM	□	■	■	-	-	
Vnější zpětná zrcátka, elektricky nastavitelná a sklopná, vyhřívaná, s osvětlením bezprostředního okolí vozu a samostmívací funkcí	030NL	□	□	□	■	■	
JÍZDA S PŘÍVĚSEM							
Asistent pro stabilizaci přívěsu (TSA) (3)		■	■	■	■	■	Více informací naleznete na straně 59.
Přední a zadní tažné háky		■	■	■	■	■	
Vyspělý asistent pro jízdu s přívěsem (3) (4)	062CE	-	□	□	□	□	Více informací naleznete na straně 59.
Odnímatelné tažné zařízení	028EM	□	□	□	□	□	
Elektricky ovládané tažné zařízení	028EJ	-	□	□	□	□	Více informací naleznete na straně 56.

■ Standardní výbava □ Výbava na přání - Nedodává se.

Vnější výbava a ozdobné prvky (pokračování)

	OBJEDNACÍ KÓD	S	SE	LANDMARK	HSE	HSE LUXURY	POPIS
KOLA A SOUVISEJÍCÍ VÝBAVA							
Sada pro opravu poškozené pneumatiky		■	■	■	■	■	
Náhradní kolo z lehké slitiny s užším profilem (5)	029VT	□	□	□	□	□	Včetně soupravy nářadí.
19" náhradní kolo, plnohodnotné (6)	028MB	□	□	-	-	-	Včetně soupravy nářadí.
20" náhradní kolo, plnohodnotné (6)	028MC	□	□	□	□	□	
21" náhradní kolo, plnohodnotné (6)	028MD	-	□	□	□	□	
22" náhradní kolo, plnohodnotné (6)	028ME	-	□	□	□	□	
Systém sledování tlaku v pneumatikách (TPMS)		■	■	■	■	■	
Pojistné matice kol		■	■	■	■	■	
SVĚTLOMETY A OSVĚTLENÍ							
Světla pro denní svícení (DRL)		-	■	■	■	■	
Přední mlhová světla	064AP	□	□	■	□	■	
Halogenové světlomety		■	-	-	-	-	
LED světlomety s charakteristickými světly pro denní svícení (DRL)		-	■	■	■	■	LED světla s LED signaturou spojují výrazný design a vysoce praktické vlastnosti. Včetně ostřikování světlometů.
Adaptivní LED světlomety s charakteristickými světly pro denní svícení (DRL)	064GJ	-	□(7)	□	□	□	Adaptivní LED světlomety se natáčejí a sledují vozovku, zatímco statická světla pro přisvětlování osvětlují v ostrých zatáčkách oblast obrubníku, což dodává řidiči větší sebejistotu při jízdě v noci.
Elegantní koncová světla se signaturou	064HF	-	□(8)	■	■	■	
Automatické světlomety	064CY	□(9)	■	■	■	■	
Automatické přepínání dálkových světel (AHBA)	030NT	-	■	■	■	■	Světlomety s automatickým přepínáním dálkových světel automaticky ztlumí dálková světla před protijedoucími vozidly a opět je zapnou, jakmile zmizí z dohledu.
BARVY LAKU							
Standardní lak		■	■	■	■	■	Více informací naleznete na stranách 102-105.
Metalický lak		□	□	□	□	□	Více informací naleznete na stranách 102-105.
Prémiový metalický lak		□	□	□	□	□	Více informací naleznete na stranách 102-105.

■ Standardní výbava □ Výbava na přání - Nedodává se.

(5) Není k dispozici s paketem Performance Pack. (6) Velikost náhradního kola bude odpovídat velikosti běžných kol použitých na vozidle. (7) Pouze v kombinaci s elegantními koncovými světly se signaturou. (8) Standardně v kombinaci s adaptivními LED světlomety s charakteristickými světly pro denní svícení (DRL). (9) Pouze v kombinaci se stěračí čelního skla s dešťovým senzorem.

STANDARDNÍ VÝBAVA A PRVKY VÝBAVY NA PŘÁNÍ

Sedadla, vnitřní výbava a ozdobné prvky

	OBJEDNACÍ KÓD	S	SE	LANDMARK	HSE	HSE LUXURY	POPIS
SEADLA							
Pět sedadel		■	■	■	■	■	
Třetí řada sedadel (1)	033BI	□	□	□	□	□	Více informací naleznete na straně 19.
Elektricky ovládaná třetí řada sedadel (2)	033QB	-	-	-	□	□	Více informací naleznete na straně 19.
Sedadla vzadu sklopná a dělená v poměru 60:40 s manuálně ovládaným posuvem a sklonem		■	■	■	■	■	Více informací naleznete na straně 108.
Sedadla vzadu s elektricky nastavitelným sklonem (2)	033IR	-	-	-	□	□	Více informací naleznete na straně 108.
Hlavové opěrky vpředu s boční podporou	033QU	-	-	-	□(3)	■	
Seat Pack 1 - sedadla vpředu manuálně nastavitelná v 8 směrech, čalouněná textilní tkaninou		■	■	■	-	-	
Seat Pack 2 - sedadla vpředu nastavitelná ve 12 směrech (elektricky nastavitelná v 10 směrech), čalouněná kůží s výraznou texturou	033VJ	-	□	□	-	-	
Seat Pack 3 - sedadla vpředu nastavitelná ve 12 směrech (elektricky nastavitelná v 10 směrech), s paměťovou funkcí, čalouněná kůží s výraznou texturou		-	-	-	■	-	
Seat Pack 4 - sedadla vpředu nastavitelná v 16 směrech (elektricky nastavitelná v 14 směrech), s paměťovou funkcí, čalouněná kůží Windsor	033VL	-	-	-	□	■	
Seat Pack 5 - sedadla vpředu elektricky nastavitelná v 16 směrech (elektricky nastavitelná v 16 směrech), s paměťovou a masážní funkcí, čalouněná kůží Windsor (4)	033VN	-	-	-	-	□	
Vyhřívání sedadla vpředu (5)	033BV	□	-	-	-	-	Více informací naleznete na straně 63.
Vyhřívání sedadla vpředu a vzadu (5) (6)	033EQ	□	□	□	□	□	Více informací naleznete na straně 63.
Vyhřívání sedadla vpředu a vzadu a vyhřívání sedadla třetí řady (7)	033BH	-	-	-	□	□	Více informací naleznete na straně 63.
Vyhřívání a chlazení sedadla vpředu (8)	033GP	-	-	-	□	-	Více informací naleznete na straně 63.
Vyhřívání a chlazení sedadla vpředu a vzadu (9)	033IN	-	-	-	□(10)	□	Více informací naleznete na straně 63.
Vyhřívání a chlazení sedadla vpředu a vzadu s vyhříváními sedadly třetí řady (11)	033BL	-	-	-	□	□	Více informací naleznete na straně 63.
Inteligentní sklápění sedadel (12)	034BB	-	-	-	□	□	Více informací naleznete na straně 19.

■ Standardní výbava □ Výbava na přání - Nedodává se.

(1) Pouze v kombinaci s elektricky ovládaným víkem zavazadlového prostoru nebo elektricky ovládaným víkem zavazadlového prostoru se senzorem přiblížení. Není k dispozici pro vozidla s vinutými pružinami. (2) Pouze v kombinaci se třetí řadou sedadel. (3) K dispozici pouze u verze výbavy HSE s 8" zábavním systémem pro cestující na zadních sedadlech. (4) Pouze v kombinaci s vyhříváními a chlazenými sedadly vpředu, vyhříváními a chlazenými sedadly vpředu a vzadu nebo vyhříváními a chlazenými sedadly vpředu a vzadu s vyhříváními sedadly třetí řady. (5) Pouze v kombinaci s dvouzónovou klimatizací. (6) K dispozici pouze jako součást balení Cold Climate Pack pro verze výbavy SE, HSE, HSE Luxury a Landmark Edition. (7) Pouze v kombinaci se třetí řadou sedadel nebo elektricky ovládanou třetí řadou sedadel vyhříváními tryskami ostříkovačů a vyhříváním volantem. (8) K dispozici pouze jako součást balení Climate Comfort Pack. (9) K dispozici pouze jako součást balení Seat Pack 4 pro verzi výbavy HSE a balení Seat Pack 4 nebo 5 pro verzi výbavy HSE Luxury. (10) Pouze v kombinaci s třízónovou klimatizací. (11) K dispozici pouze jako součást balení Seat Pack 4 pro verzi výbavy HSE, balení Seat Pack 4 nebo 5 pro verzi výbavy HSE Luxury, a v kombinaci se třetí řadou sedadel nebo elektricky ovládanou třetí řadou sedadel.

Sedadla, vnitřní výbava a ozdobné prvky (pokračování)

	OBJEDNACÍ KÓD	S	SE	LANDMARK	HSE	HSE LUXURY	POPIS
VOLANT							
Manuálně nastavitelný sloupek řízení (ve 4 směrech)		■	■	■	■	■	
Elektricky nastavitelný sloupek řízení (ve 4 směrech)	049AL	-	-	-	□	□	
Vyhřívavý multifunkční volant obšitý prémiovou kůží s páčkami pro manuální řazení		■	■	■	■	■	
Vyhřívavý volant	032DV	□	□(13)	□(13)	□(13)	□(13)	Vyhřívavý volant obšitý kůží se dodává pro maximální pohodlí řidiče v chladnějších oblastech.
OBLOŽENÍ							
Obložení z ebenového dřeva		■	-	-	-	-	Více informací naleznete na straně 115.
Leskle černé obložení		-	■	-	-	-	Více informací naleznete na straně 115.
Ozdobné obložení z kartáčovaného tmavě matného hliníku	088HP	-	□	-	□	□	Více informací naleznete na straně 115.
Obložení Natural Shadow Oak	088JU	-	□	-	■	■	Více informací naleznete na straně 115.
Obložení Natural Charcoal Oak	088HY	-	-	-	□	□	Více informací naleznete na straně 115.
Obložení Gloss Charcoal Oak	088JO	-	-	-	□	□	Více informací naleznete na straně 115.
Obložení v provedení Lozenge Aluminium		-	-	■	-	-	
Ozdobné obložení z titanu se síťovou strukturou (14)	088JV	-	-	-	□	□	Více informací naleznete na straně 115.
Prémiové kobercové rohože	079BO	□	□	□	□	■	
ČALOUNĚNÍ STROPU							
Čalounění stropu tkaninou Morzine v odstínu Light Oyster (15)		■	■	■	■	■	Více informací naleznete na stranách 110 a 111.
Čalounění stropu tkaninou Morzine v odstínu Ebony (16)	005BJ	□	□	□	□	□	Více informací naleznete na stranách 110 a 111.

■ Standardní výbava □ Výbava na přání - Nedodává se.

(12) Pouze v kombinaci se třetí řadou sedadel, sedadly vzadu s elektricky nastavitelným sklonem a elektricky ovládanou třetí řadou sedadel. (13) K dispozici pouze jako součást na přání dodávaných paketů Cold Climate Pack a Climate Pack, více informací naleznete na stranách 101-102. (14) K dispozici pouze jako součást balení Complete Dynamic Design Pack. (15) Není k dispozici v kombinaci s balením Complete Dynamic Design Pack. (16) Standardní součást balení Complete Dynamic Design Pack. Není k dispozici s barevnou kombinací interiéru Light Oyster/Espresso.

STANDARDNÍ VÝBAVA A PRVKY VÝBAVY NA PŘÁNÍ

Sedadla, vnitřní výbava a ozdobné prvky (pokračování)

	OBJEDNACÍ KÓD	S	SE	LANDMARK	HSE	HSE LUXURY	POPIS
VÝBAVA INTERIÉRU							
Sluneční clony pro řidiče a spolujezdce s osvětlenými kosmetickými zrcátky		■	■	□	■	■	
Madla vpředu a vzadu		■	■	□	■	■	
Osvětlená příruční schránka, osvětlení ve stropní konzole, osvětlení zavazadlového prostoru a světlo na čtení		■	■	□	■	■	
Paket pro kuřáky	094AA	□	□	□	□	□	Zahrnuje popelník a zapalovač cigaret pro cestující vpředu.
Vnitřní zpětné zrcátko se samostmívací funkcí	031CG	□	■	■	■	■	
Ambientní osvětlení interiéru		-	■	■	■	-	
Konfigurovatelné ambientní osvětlení interiéru		-	-	-	-	■	Více informací naleznete na straně 63.
Světla na čtení vzadu		-	■	■	■	■	
Dva přední držáky nápojů		■	■	■	-	-	
Dva přední držáky nápojů s krytem		-	-	-	■	■	Více informací naleznete na straně 21.
Háček na nákupní tašku (věšák)		-	-	-	■	■	Více informací naleznete na straně 21.
Horní doplňková příruční schránka		-	■	■	■	■	Více informací naleznete na straně 21 (4).
Chlazená schránka v přední středové konzole	045CA	□	□	□	□	□	Více informací naleznete na straně 21.
Klimatizace		■	-	-	-	-	Více informací naleznete na straně 63.
Dvouzónová klimatizace	022AY	□	■	■	■	-	Více informací naleznete na straně 63.
Třízónová klimatizace	022BG	-	-	-	□	■	Více informací naleznete na straně 63.
Čtyřzónová klimatizace (1)	022BC	□	□	□	□	□	Více informací naleznete na straně 63. Ventilací otvory pro třetí řadu sedadel jsou k dispozici pouze v kombinaci se čtyřzónovou klimatizací.
ÚLOŽNÉ PROSTORY							
Horní přihrádka na sluneční brýle (2)		■	■	■	■	■	
Zadní loketní opěrka se dvěma držáky nápojů (3)		-	■(4)	■(4)	■	■	Více informací naleznete na straně 21.
Odkládací přihrádka se středovou zavěšenou úložnou schránkou se dvěma víky		■	■	■	■	■	Více informací naleznete na straně 21.
Dolní úložná schránka ve středové konzole		■	■	■	■	■	Více informací naleznete na straně 21.
Úložný prostor ve třetí řadě s víkem a jeden 5V nabíjecí bod		■	■	■	■	■	Více informací naleznete na straně 21.
Úložný prostor v přístrojové desce		-	-	-	■	■	Více informací naleznete na straně 21.

■ Standardní výbava □ Výbava na přání - Nedodává se.

Bezpečnost a ochrana

	OBJEDNACÍ KÓD	S	SE	LANDMARK	HSE	HSE LUXURY	POPIS
Zvukové upozornění na nezapnutý bezpečnostní pás (včetně třetí řady sedadel)		■	■	■	■	■	Více informací naleznete na straně 70.
Přední boční airbagy		■	■	■	■	■	Více informací naleznete na straně 71.
Zapínání výstražných světel při prudkém brzdění		■	■	■	■	■	
Obvodový alarm		■	■	■	■	■	
Vysunutí opěrek při převrácení		■	■	■	■	■	Více informací naleznete na straně 71.
Boční okenní airbagy		■	■	■	■	■	Více informací naleznete na straně 70.
Systém ISOFIX na sedadle spolujezdce vpředu (3)		-	■(4)	■(4)	■	■	Více informací naleznete na straně 70.
Systém ISOFIX na sedadlech třetí řady		■	■	■	■	■	Standardní součást výbavy vozů se třetí řadou sedadel. Více informací naleznete na straně 70.
Snímač vniknutí do vozidla	076EL	□	□	□	□	□	Vyspělý poplašný systém nabízí ještě lepší ochranu před krádeží. Využívá ultrazvukové senzory, které zaznamenají jakékoli vniknutí do interiéru uzamknutého vozidla. Při aktivaci alarmu se spustí zvukové varování a rovněž se automaticky zapnou výstražná světla.
Lékárnička	056AZ	□	□	□	□	□	

■ Standardní výbava □ Výbava na přání - Nedodává se.

STANDARDNÍ VÝBAVA A PRVKY VÝBAVY NA PŘÁNÍ

Asistenční systémy, komfortní a praktická výbava pro zavazadlový prostor

	OBJEDNACÍ KÓD	S	SE	LANDMARK	HSE	HSE LUXURY	POPIS
Startování tlačítkem		■	■	■	■	■	
Tempomat a omezovač rychlosti		■	■	■	-	-	
Adaptivní tempomat	065AM	□(1)	□(1)	□(1)	■	■	
Adaptivní tempomat s asistentem řízení (2)	065AJ	□	□	□	□	□	Více informací naleznete na straně 53.
Asistent pro udržování vozu v jízdním pruhu (LKA)		■	■	■	■	■	
Sledování pozornosti řidiče		■	■	■	■	■	Více informací naleznete na straně 48.
Parkovací senzory vpředu a vzadu		■	■	■	■	■	
Parkovací senzory s rozsahem pokrytí 360°	189AF	□(3)	■	■	■	■	Senzory rozmístěné po celém obvodu vozidla se automaticky aktivují při zařazení zpátečky nebo je lze aktivovat ručně. Na dotykové obrazovce se zobrazí pohled na vozidlo shora. Při parkování vás dotykový displej a zvuková signalizace informují o tom, jak blízko překážek se nacházíte. Zahrnuje parkovací senzory vpředu a vzadu.
Parkovací asistent	086MB	□(3)	■	■	■	■	Více informací naleznete na straně 50.
Zadní kamera		■	■	■	■	■	Více informací naleznete na straně 48.
Prostorová kamera s rozsahem pokrytí 360°	086GC	□(4)	□	□	□	□	Více informací naleznete na straně 49.
Rozpoznávání dopravních značek a inteligentní omezovač rychlosti	086DC	□(5)	□(5)	□(5)	■	■	Více informací naleznete na straně 51.
Systém sledování slepého úhlu s asistenční funkcí	086GM	□(4)	□(4)	□(4)	■	■	Více informací naleznete na straně 51.
Sledování bezpečného vystoupení	074PZ	□(3)	■	■	■	■	
Asistent pro nouzové brzdění při vysoké rychlosti	087CB	□(5)	□(5)	□(5)	■	■	
Systém varování před kolizí při couvání	086KB	□(3)	■	■	■	■	

■ Standardní výbava □ Výbava na přání - Nedodává se.

Asistenční systémy, komfortní a praktická výbava pro zavazadlový prostor (pokračování)

	OBJEDNACÍ KÓD	S	SE	LANDMARK	HSE	HSE LUXURY	POPIS
Sledování hloubky brodu (6)	075ED	-	-	-	<input type="checkbox"/>	<input type="checkbox"/>	Více informací naleznete na straně 31.
Bezklíčový přístupový systém – Keyless Entry	066AC	-	<input type="checkbox"/>	<input type="checkbox"/>	<input checked="" type="checkbox"/>	<input checked="" type="checkbox"/>	Řidič může nastoupit do vozidla bez nutnosti vyjmout chytrý klíč s dálkovým ovládním z kabelky či kapsy.
Activity Key	066CA	-	<input type="checkbox"/>	<input type="checkbox"/>	<input type="checkbox"/>	<input type="checkbox"/>	Více informací naleznete na straně 65.
Dálkové ovládání garážových vrat HomeLink®	025CT	<input type="checkbox"/> (7)	<input type="checkbox"/>	<input type="checkbox"/>	<input type="checkbox"/>	<input type="checkbox"/>	Více informací naleznete na straně 61.
Nezávislé topení s dálkovým ovládním	043BH	<input type="checkbox"/>	<input type="checkbox"/>	<input type="checkbox"/>	<input type="checkbox"/>	<input type="checkbox"/>	Zajistí zahřátí motoru před zahájením jízdy a vyhřátí interiéru zbytkovým teplem, abyste při odjezdu usedali do příjemně teplého vozu.
Ionizace vzduchu v interiéru	022GB	<input type="checkbox"/>	<input type="checkbox"/>	<input type="checkbox"/>	<input type="checkbox"/>	<input type="checkbox"/>	
LOADSPACE FEATURES							
Upevňovací poutka pro zavazadla		<input checked="" type="checkbox"/>	<input checked="" type="checkbox"/>	<input checked="" type="checkbox"/>	<input checked="" type="checkbox"/>	<input checked="" type="checkbox"/>	
Kryt zavazadlového prostoru		<input checked="" type="checkbox"/>	<input checked="" type="checkbox"/>	<input checked="" type="checkbox"/>	<input checked="" type="checkbox"/>	<input checked="" type="checkbox"/>	
Dělicí síť do zavazadlového prostoru	026EU	<input type="checkbox"/>	<input type="checkbox"/>	<input type="checkbox"/>	<input type="checkbox"/>	<input type="checkbox"/>	
Elektricky ovládané víko zavazadlového prostoru	070AV	<input type="checkbox"/>	<input type="checkbox"/>	<input type="checkbox"/>	<input checked="" type="checkbox"/>	<input checked="" type="checkbox"/>	
Elektricky ovládané víko zavazadlového prostoru se senzorem přiblížení	070BA	-	<input type="checkbox"/> (8)	<input type="checkbox"/>	<input type="checkbox"/>	<input type="checkbox"/>	
Elektricky ovládané vnitřní víko zavazadlového prostoru (9)	079EC	<input type="checkbox"/>	<input type="checkbox"/>	<input type="checkbox"/>	<input checked="" type="checkbox"/>	<input checked="" type="checkbox"/>	

■ Standardní výbava □ Výbava na přání - Nedodává se.

(6) Pouze v kombinaci s prostorovou kamerou s rozsahem pokrytí 360° a asistentem sledování slepého úhlu. (7) Pouze v kombinaci s vnitřním zpětným zrcátkem se samostmívací funkcí. (8) Pouze v kombinaci s bezklíčovým přístupovým systémem – Keyless Entry a zahrnuje elektricky ovládané víko zavazadlového prostoru. (9) Pouze v kombinaci s elektricky ovládaným víkem zavazadlového prostoru nebo elektricky ovládaným víkem zavazadlového prostoru se senzorem přiblížení pro verze výbavy S, SE a Landmark Edition.

STANDARDNÍ VÝBAVA A PRVKY VÝBAVY NA PŘÁNÍ

Informace, komunikace a zábava

	OBJEDNACÍ KÓD	S	SE	LANDMARK	HSE	HSE LUXURY	POPIS
Systém Touch Pro s 10" dotykovou obrazovkou		■	■	■	■	■	
Systém Touch Pro s 10" dotykovou obrazovkou a technologií Dual View (1)	087AS	-	-	-	□	□	
Audiosystém o výkonu 125 W s 6 reproduktory		■	-	-	-	-	Více informací naleznete na straně 40.
Vylepšený audiosystém o výkonu 250 W s 10 reproduktory	025KM	□	■	-	-	-	Více informací naleznete na straně 40.
Audiosystém Meridian™ o výkonu 380 W s 10 reproduktory a dvoukanálovým subwooferem	025LM	□(2)	□	■	■	-	Více informací naleznete na straně 40.
Audiosystém Meridian™ Surround o výkonu 825 W se 14 reproduktory a dvoukanálovým subwooferem	025LN	-	-	-	□	■	Více informací naleznete na straně 40.
Přehrávač CD/DVD	025AM	-	-	-	□	□	
Konektivita Bluetooth®		■	■	■	■	■	
Rádio s příjmem digitálního rozhlasového vysílání (DAB)		■	■	■	■	■	
8" zábavní systém pro cestující na zadních sedadlech (1) (3)	129AH	-	-	-	□	□	Více informací naleznete na straně 39.
Protect		■	■	■	■	■	
Navigační systém Pro	087AU	□	■	■	■	■	Více informací naleznete na straně 45.
Aplikace Remote Premium	011DA	□(4)	■	■	■	■	Více informací naleznete na straně 43.
Služby Pro Services a Wi-Fi hotspot	025RC	□(4)	■	■	■	■	Více informací naleznete na straně 44.
Secure Tracker	011AE	□	□	□	□	□	Více informací naleznete na straně 45.
Android Auto™		■	■	■	■	■	
Apple CarPlay®		■	■	■	■	■	
Průhledový displej (HUD)	039IB	-	□	□	□	□	Více informací naleznete na straně 39.
Analogové přístroje se středovým TFT displejem		■	■	■	-	-	
Interaktivní displej řidiče	038ID	□(2)	□	□	■	■	
Jeden 12V doplňkový nabíjecí bod (horní příruční schránka)		-	■	■	■	■	
Jeden 12V doplňkový nabíjecí bod (druhá řada sedadel)		■	-	-	-	-	
Dva 12V doplňkové nabíjecí body (druhá řada sedadel)	054AM	-	■	■	□	□	
Dva vstupy USB (druhá řada sedadel)	054AN	-	□	□	■	■	Více informací naleznete na straně 47.

■ Standardní výbava □ Výbava na přání - Nedodává se.

(1) Horní příhrádka na sluneční brýle není k dispozici v kombinaci s 10" dotykovou obrazovkou Touch Pro s technologií Dual View a se zábavním systémem pro cestující na zadních sedadlech. (2) Pouze v kombinaci s navigačním systémem Pro. (3) Pouze v kombinaci s hlavovými opěrkami s boční oporou a CD/DVD přehrávačem. (4) K dispozici pouze jako součást balení Connect Pro Pack.

iPhone® a Apple CarPlay® jsou ochranné známky společnosti Apple Inc., registrované v USA a dalších zemích. Kompatibilitu zařízení iPhone si ověřte u autorizovaného prodejce vozů Land Rover. Android™ je ochranná známka společnosti Google Inc.

Pakety výbavy na přání

	OBJEDNACÍ KÓD	S	SE	LANDMARK	HSE	HSE LUXURY
COMPLETE DYNAMIC DESIGN PACK (5)	032IN					
Exteriér Dynamic		-	-	-	□	□
Interiér Dynamic (6)		-	-	-	□	□
DYNAMIC EXTERIOR DESIGN PACK (5)	032IP					
Exteriér Dynamic		-	-	■	-	-
BLACK DESIGN PACK (7)	074LN					
Černé prvky exteriéru		-	□	-	□	□
CONNECT PRO PACK (2)	011CF					
Služby Pro Services a Wi-Fi hotspot		□	■	■	■	■
Aplikace Remote Premium		□	■	■	■	■
SMARTPHONE PACK (8)	186AB					
Android Auto™		■	■	■	■	■
Apple Car Play®		■	■	■	■	■

■ Standardní výbava □ Výbava na přání - Nedodává se.

(5) Není k dispozici s paketem Black Design Pack. (6) Více informací o dostupných barevných kombinacích interiéru naleznete na stranách 112-114. (7) Není k dispozici v kombinaci s paketem Dynamic Design Pack. (8) Vezměte prosím na vědomí, že aplikace Android Auto a Apple CarPlay nejsou momentálně oficiálně podporovány na českém trhu. Pro více informací kontaktujte autorizovaného prodejce Land Rover.

STANDARDNÍ VÝBAVA A PRVKY VÝBAVY NA PŘÁNÍ

Pakety výbavy na přání (pokračování)

	OBJEDNACÍ KÓD	S	SE	LANDMARK	HSE	HSE LUXURY
DRIVE PACK (1)	017TA					
Systém sledování slepého úhlu s asistenční funkcí		<input type="checkbox"/>	<input type="checkbox"/>	<input type="checkbox"/>	<input checked="" type="checkbox"/>	<input checked="" type="checkbox"/>
Adaptivní tempomat		<input type="checkbox"/>	<input type="checkbox"/>	<input type="checkbox"/>	<input checked="" type="checkbox"/>	<input checked="" type="checkbox"/>
Rozpoznávání dopravních značek a adaptivní omezovač rychlosti		<input type="checkbox"/>	<input type="checkbox"/>	<input type="checkbox"/>	<input checked="" type="checkbox"/>	<input checked="" type="checkbox"/>
Asistent pro nouzové brzdění při vysoké rychlosti		<input type="checkbox"/>	<input type="checkbox"/>	<input type="checkbox"/>	<input checked="" type="checkbox"/>	<input checked="" type="checkbox"/>
DRIVER ASSIST PACK (1)	017AQ					
Prostorová kamera s rozsahem pokrytí 360°		<input type="checkbox"/>	<input type="checkbox"/>	<input type="checkbox"/>	<input type="checkbox"/>	<input type="checkbox"/>
Systém sledování slepého úhlu s asistenční funkcí		<input type="checkbox"/>	<input type="checkbox"/>	<input type="checkbox"/>	<input checked="" type="checkbox"/>	<input checked="" type="checkbox"/>
Rozpoznávání dopravních značek a adaptivní omezovač rychlosti		<input type="checkbox"/>	<input type="checkbox"/>	<input type="checkbox"/>	<input checked="" type="checkbox"/>	<input checked="" type="checkbox"/>
Adaptivní tempomat s asistentem řízení		<input type="checkbox"/>	<input type="checkbox"/>	<input type="checkbox"/>	<input type="checkbox"/>	<input type="checkbox"/>
Sledování bezpečného vystoupení		<input type="checkbox"/>	<input checked="" type="checkbox"/>	<input checked="" type="checkbox"/>	<input checked="" type="checkbox"/>	<input checked="" type="checkbox"/>
Asistent pro nouzové brzdění při vysoké rychlosti		<input type="checkbox"/>	<input type="checkbox"/>	<input type="checkbox"/>	<input checked="" type="checkbox"/>	<input checked="" type="checkbox"/>
Parkovací asistent		<input type="checkbox"/>	<input checked="" type="checkbox"/>	<input checked="" type="checkbox"/>	<input checked="" type="checkbox"/>	<input checked="" type="checkbox"/>
Parkovací senzory s rozsahem pokrytí 360°		<input type="checkbox"/>	<input checked="" type="checkbox"/>	<input checked="" type="checkbox"/>	<input checked="" type="checkbox"/>	<input checked="" type="checkbox"/>
Systém varování před kolizí při couvání		<input type="checkbox"/>	<input checked="" type="checkbox"/>	<input checked="" type="checkbox"/>	<input checked="" type="checkbox"/>	<input checked="" type="checkbox"/>
PARK PACK	017UA					
Sledování bezpečného vystoupení		<input type="checkbox"/>	<input checked="" type="checkbox"/>	<input checked="" type="checkbox"/>	<input checked="" type="checkbox"/>	<input checked="" type="checkbox"/>
Parkovací asistent		<input type="checkbox"/>	<input checked="" type="checkbox"/>	<input checked="" type="checkbox"/>	<input checked="" type="checkbox"/>	<input checked="" type="checkbox"/>
Parkovací senzory s rozsahem pokrytí 360°		<input type="checkbox"/>	<input checked="" type="checkbox"/>	<input checked="" type="checkbox"/>	<input checked="" type="checkbox"/>	<input checked="" type="checkbox"/>
Systém varování před kolizí při couvání		<input type="checkbox"/>	<input checked="" type="checkbox"/>	<input checked="" type="checkbox"/>	<input checked="" type="checkbox"/>	<input checked="" type="checkbox"/>
7 SEAT PACK (2)	074SC					
Třetí řada sedadel		<input type="checkbox"/>	<input type="checkbox"/>	<input type="checkbox"/>	<input type="checkbox"/>	<input type="checkbox"/>
Elektronicky řízené vzduchové odpružení		<input type="checkbox"/>	<input type="checkbox"/>	<input type="checkbox"/>	<input type="checkbox"/>	<input type="checkbox"/>
Elektricky ovládané víko zavazadlového prostoru		<input type="checkbox"/>	<input type="checkbox"/>	<input type="checkbox"/>	<input checked="" type="checkbox"/>	<input checked="" type="checkbox"/>
Dvoustupňová rozdělovací převodovka (vysoký/nízký rozsah otáček)		<input type="checkbox"/>	<input type="checkbox"/>	<input type="checkbox"/>	<input type="checkbox"/>	<input type="checkbox"/>

■ Standardní výbava □ Výbava na přání - Nedodává se.

Pakety výbavy na přání (pokračování)

	OBJEDNACÍ KÓD	S	SE	LANDMARK	HSE	HSE LUXURY
7 SEAT PLUS PACK (3)	074SE					
Dvoustupňová rozdělovací převodovka (vysoký/nízký rozsah otáček)		-	<input type="checkbox"/>	<input type="checkbox"/>	<input type="checkbox"/>	<input type="checkbox"/>
Třetí řada sedadel		-	<input type="checkbox"/>	<input type="checkbox"/>	<input type="checkbox"/>	<input type="checkbox"/>
Elektronicky řízené vzduchové odpružení		-	<input type="checkbox"/>	<input type="checkbox"/>	<input type="checkbox"/>	<input type="checkbox"/>
Elektricky ovládané víko zavazadlového prostoru se senzorem přiblížení		-	<input type="checkbox"/>	<input type="checkbox"/>	<input type="checkbox"/>	<input type="checkbox"/>
Bezklíčový přístupový systém - Keyless Entry		-	<input type="checkbox"/>	<input type="checkbox"/>	<input checked="" type="checkbox"/>	<input checked="" type="checkbox"/>
CAPABILITY PACK (4)	074GU					
Dvoustupňová rozdělovací převodovka (vysoký/nízký rozsah otáček)		-	<input type="checkbox"/>	<input type="checkbox"/>	<input type="checkbox"/>	<input type="checkbox"/>
Terrain Response 2		-	<input type="checkbox"/>	<input type="checkbox"/>	<input type="checkbox"/>	<input type="checkbox"/>
Elektronicky řízené vzduchové odpružení		-	<input type="checkbox"/>	<input type="checkbox"/>	<input type="checkbox"/>	<input type="checkbox"/>
ADVANCED OFF-ROAD CAPABILITY PACK (5)	074PM					
Dvoustupňová rozdělovací převodovka (vysoký/nízký rozsah otáček)		-	<input type="checkbox"/> (6)	<input type="checkbox"/> (6)	<input type="checkbox"/> (6)	<input type="checkbox"/> (6)
Aktivní zadní samosvorný diferenciál		-	<input type="checkbox"/>	<input type="checkbox"/>	<input type="checkbox"/>	<input type="checkbox"/>
Elektronicky řízené vzduchové odpružení		-	<input type="checkbox"/> (6)	<input type="checkbox"/> (6)	<input type="checkbox"/> (6)	<input type="checkbox"/> (6)
Terrain Response 2		-	<input type="checkbox"/>	<input type="checkbox"/>	<input type="checkbox"/>	<input type="checkbox"/>
All Terrain Progress Control (ATPC)		-	<input type="checkbox"/>	<input type="checkbox"/>	<input type="checkbox"/>	<input type="checkbox"/>
COLD CLIMATE PACK (7) (8)	072AC					
Vyhřívání čelní sklo		<input type="checkbox"/>	<input type="checkbox"/>	<input type="checkbox"/>	<input type="checkbox"/>	<input type="checkbox"/>
Trysky ostřikovačů, vyhřívání		<input type="checkbox"/>	<input type="checkbox"/>	<input type="checkbox"/>	<input type="checkbox"/>	<input type="checkbox"/>
Vyhřívání volant		-	<input type="checkbox"/>	<input type="checkbox"/>	<input type="checkbox"/>	<input type="checkbox"/>
Vyhřívání sedadla vpředu a vzadu		<input type="checkbox"/>	<input type="checkbox"/>	<input type="checkbox"/>	<input type="checkbox"/>	<input type="checkbox"/>
7 SEAT COLD CLIMATE PACK (7) (8) (9)	072BN					
Vyhřívání čelní sklo		-	<input type="checkbox"/>	<input type="checkbox"/>	<input type="checkbox"/>	<input type="checkbox"/>
Trysky ostřikovačů, vyhřívání		-	<input type="checkbox"/>	<input type="checkbox"/>	<input type="checkbox"/>	<input type="checkbox"/>
Vyhřívání volant		-	<input type="checkbox"/>	<input type="checkbox"/>	<input type="checkbox"/>	<input type="checkbox"/>
Vyhřívání sedadla vpředu a vzadu a vyhřívání sedadla třetí řady		-	-	-	<input type="checkbox"/>	<input type="checkbox"/>

■ Standardní výbava □ Výbava na přání - Nedodává se.

(3) K dispozici pouze s motorem Sd4 Ingenium. Není k dispozici s pakety 7 Seat Pack, Capability Pack nebo Capability Plus Pack.
 (4) K dispozici pouze pro vozy s motorem Sd4 Ingenium. Není k dispozici s pakety Capability Plus Pack, 7 Seat Pack nebo 7 Seat Plus Pack.
 (5) Není k dispozici pro vozy s motorem Si4 Ingenium. Není k dispozici s pakety Capability Pack, 7 Seat Plus Pack a 7 Seat Pack.
 K dispozici pouze s dvoustupňovou rozdělovací převodovkou (pro stupeň High/jízda na silnici i Low/jízda v terénu) a elektronicky řízeným vzduchovým odpružením.
 (6) Standardní výbava vozů s motorem Sd6.
 (7) Není k dispozici v kombinaci s dalšími prvky výbavy na přání z balení Climate Pack.
 (8) Není k dispozici v kombinaci s balením Seat Pack 5.
 (9) Pouze v kombinaci se třetí řadou sedadel.

STANDARDNÍ VÝBAVA A PRVKY VÝBAVY NA PŘÁNÍ

Pakety výbavy na přání (pokračování)

	OBJEDNACÍ KÓD	S	SE	LANDMARK	HSE	HSE LUXURY
CLIMATE COMFORT PACK (1)	072BF					
Determální čelní sklo		-	-	-	<input type="checkbox"/>	-
Třízónová klimatizace		-	-	-	<input type="checkbox"/>	-
Vyhřívání a chlazená sedadla vpředu		-	-	-	<input type="checkbox"/>	-
Chlazená schránka v přední středové konzole		-	-	-	<input type="checkbox"/>	-
VERSATILE CLIMATE COMFORT PACK (2)	072BM					
Determální čelní sklo		<input type="checkbox"/>	<input type="checkbox"/>	<input type="checkbox"/>	<input type="checkbox"/>	-
Třízónová klimatizace		-	-	-	<input type="checkbox"/>	-
Chlazená schránka v přední středové konzole		<input type="checkbox"/>	<input type="checkbox"/>	<input type="checkbox"/>	<input type="checkbox"/>	-
Čelní sklo, vyhřívání		<input type="checkbox"/>	<input type="checkbox"/>	<input type="checkbox"/>	<input type="checkbox"/>	-
Trysky ostřikovačů, vyhřívání		<input type="checkbox"/>	<input type="checkbox"/>	<input type="checkbox"/>	<input type="checkbox"/>	-
Vyhřívání volant		<input type="checkbox"/>	<input type="checkbox"/>	<input type="checkbox"/>	<input type="checkbox"/>	-
LUXURY CLIMATE COMFORT PACK (2)	072BL					
Sedadla vpředu a vzadu, vyhřívání a chlazená		-	-	-	<input type="checkbox"/>	<input type="checkbox"/>
Čtyřzónová klimatizace (3)		-	-	-	<input type="checkbox"/>	<input type="checkbox"/>
Seat Pack 4		-	-	-	<input type="checkbox"/>	-
Seat Pack 5		-	-	-	-	<input type="checkbox"/>
Determální čelní sklo		-	-	-	<input type="checkbox"/>	■
Čelní sklo, vyhřívání		-	-	-	<input type="checkbox"/>	<input type="checkbox"/>
Trysky ostřikovačů, vyhřívání		-	-	-	<input type="checkbox"/>	<input type="checkbox"/>
Vyhřívání volant		-	-	-	<input type="checkbox"/>	<input type="checkbox"/>
7 SEAT LUXURY CLIMATE COMFORT PACK (2)	072BP					
Vyhřívání a chlazená sedadla vpředu a vzadu s vyhříváními sedadly třetí řady		-	-	-	<input type="checkbox"/>	<input type="checkbox"/>
Čtyřzónová klimatizace (3)		-	-	-	<input type="checkbox"/>	<input type="checkbox"/>
Seat Pack 4		-	-	-	<input type="checkbox"/>	<input type="checkbox"/>
Seat Pack 5		-	-	-	-	<input type="checkbox"/>
Determální čelní sklo		-	-	-	<input type="checkbox"/>	■
Čelní sklo, vyhřívání		-	-	-	<input type="checkbox"/>	<input type="checkbox"/>
Trysky ostřikovačů, vyhřívání		-	-	-	<input type="checkbox"/>	<input type="checkbox"/>
Vyhřívání volant		-	-	-	<input type="checkbox"/>	<input type="checkbox"/>

■ Standardní výbava Výbava na přání - Nedodává se.

Pakety výbavy na přání (pokračování)

	OBJEDNACÍ KÓD	S	SE	LANDMARK	HSE	HSE LUXURY
REMOTE INTELLIGENT SEAT FOLD PACK (4)	074VP					
Inteligentní sklápění sedadel		-	-	-	<input type="checkbox"/>	<input type="checkbox"/>
Sedadla vzadu, s elektricky nastavitelným sklonem		-	-	-	<input type="checkbox"/>	<input type="checkbox"/>
Elektricky ovládaná třetí řada sedadel		-	-	-	<input type="checkbox"/>	<input type="checkbox"/>
TECHNOLOGY PACK	074KY					
Elektricky ovládané víko zavazadlového prostoru		<input type="checkbox"/>	-	-	-	-
Vylepšený audiosystém o výkonu 250 W s 10 reproduktory		<input type="checkbox"/>	-	-	-	-
Navigační systém Pro		<input type="checkbox"/>	-	-	-	-
TECHNOLOGY PLUS PACK (5)	074QM					
Adaptivní LED světlomety s charakteristickými světly pro denní svícení (DRL)		-	-	-	<input type="checkbox"/>	-
Determální čelní sklo		-	-	-	<input type="checkbox"/>	-
Průhledový displej (HUD)		-	-	-	<input type="checkbox"/>	-
Elektricky ovládané víko zavazadlového prostoru se senzorem přiblížení		-	-	-	<input type="checkbox"/>	-
VISION ASSIST PACK (6)	041CB					
Automatické světlomety		<input type="checkbox"/>	-	-	-	-
Stěrače čelního skla s dešťovým senzorem		<input type="checkbox"/>	-	-	-	-
Vnější zpětná zrcátka, elektricky nastavitelná a sklopná, vyhřívána, s osvětlením bezprostředního okolí vozu a samostmívací funkcí		<input type="checkbox"/>	-	-	-	-
PERFORMANCE PACK (7)	187EA					
Elektronicky řízené vzduchové odpružení		-	-	-	<input type="checkbox"/>	-
Adaptive Dynamics (adaptivní podvozek)		-	-	-	<input type="checkbox"/>	-

Výbava na přání - Nedodává se.

(4) Pouze v kombinaci se třetí řadou sedadel. (5) Není k dispozici s pakety Versatile Climate Comfort Pack, Luxury Climate Comfort Pack, Vision Assist Pack nebo 7 Seat Luxury Climate Comfort Pack. (6) Není k dispozici v kombinaci s paketem Technology Plus Pack. (7) K dispozici pouze u vozů s motorem Sd4 (240 k). Není k dispozici se třetí řadou sedadel a pakety Capability Pack, Advanced Off-Road Capability Pack, 7 Seat Pack a 7 Seat Plus Pack.

3

VYBERTE SI BARVU

Poté, co jste si vybrali svůj model Discovery, si můžete zvolit barvu laku karoserie. Naše laky používají nejmodernější pigmentové technologie, které zaručují pronikavý, hluboký lesk se zářivými metalickými odlesky. Naše univerzální laky se vyznačují hloubkou a dokonalou povrchovou úpravou. Naše metalické barvy vás bezesporu zaujmou třpytivou povrchovou úpravou. A naše prémiové metalické laky mají ještě intenzivnější barvu i lesk a svým elegantním metalickým efektem dodají vašemu vozu ještě působivější vzhled. Střechu lze zvolit v barvě vozu, nebo v kontrastní černé barvě, která ještě více zvýrazní exteriér vozu. Kovová střecha a panoramatické střešní okno jsou k dispozici ve všech barevných povrchových úpravách.

Fuji White (univerzální lak)

Kontrastní barvy střechy dodávané na přání

Černá



Narvik Black (univerzální lak)



Yulong White (metalický lak)

Kontrastní barvy střechy dodávané na přání
Černá



Indus Silver (metalický lak)

Kontrastní barvy střechy dodávané na přání
Černá



Eiger Grey (metalický lak)

Kontrastní barvy střechy dodávané na přání
Černá



Portofino Blue
(metalický lak)

Kontrastní barvy střechy dodávané na přání
Černá



Santorini Black
(metalický lak)



Byron Blue
(metalický lak)


Kontrastní barvy střechy dodávané na přání
Černá



Namib Orange
(prémiový metalický lak)
Kontrastní barvy střechy dodávané na přání
Černá



Farallon Black
(prémiový metalický lak)



Silicon Silver
(prémiový metalický lak)
Kontrastní barvy střechy dodávané na přání
Černá



Carpathian Grey
(prémiový metalický lak)
Kontrastní barvy střechy dodávané na přání
Černá



4 VYBERTE SI KOLA



19" KOLA
S 5 DVOJITÝMI PAPRSKY
(STYLE 5021)



20" KOLA
S 5 DVOJITÝMI PAPRSKY
(STYLE 5011)



20" KOLA
S 5 DVOJITÝMI PAPRSKY,
GLOSS BLACK
(STYLE 5011)



20" KOLA
S 5 DVOJITÝMI PAPRSKY,
GLOSS BLACK
(STYLE 5011)



20" KOLA
S 10 PAPRSKY AERO
(STYLE 1035) (1)



21" KOLA
S 9 PAPRSKY
(STYLE 9002)

	OBJEDNACÍ KÓD	S	SE	LANDMARK	HSE	HSE LUXURY
KOLA						
19" kola s 5 dvojitými paprsky (Style 5021)		■	■	-	-	-
20" kola s 5 dvojitými paprsky (Style 5011)	031HG	□	□	□	■	□
20" kola s 5 dvojitými paprsky, Gloss Black (Style 5011)	031HJ	-	□	■	□	□
20" kola s 10 dvojitými paprsky (Style 1011)	031HH	□	□	□	□	■
20" kola s 10 paprsky Aero (Style 1035) (1)	031GJ	□	□	-	□	□
21" kola s 9 paprsky (Style 9002)	031HK	-	□	□	□	□

■ Standardní výbava □ Výbava na přání - Nedodává se.



21" KOLA
S 10 DVOJITÝMI PAPRSKY
(STYLE 1012)



21" KOLA
S 5 DVOJITÝMI PAPRSKY,
SATIN DARK GREY
(STYLE 5025)



21" KOLA
S 5 DVOJITÝMI PAPRSKY,
SATIN DARK GREY CONTRAST
DIAMOND TURNED
(STYLE 5085)



22" KOLA
S 5 DVOJITÝMI PAPRSKY
(STYLE 5011)



22" KOLA
S 5 DVOJITÝMI PAPRSKY,
GLOSS BLACK
(STYLE 5011)



22" KOLA
S 5 DVOJITÝMI PAPRSKY,
SATIN DARK GREY DIAMOND TURNED
(STYLE 5025)

	OBJEDNACÍ KÓD	S	SE	LANDMARK	HSE	HSE LUXURY
WHEELS						
21" kola s 10 dvojitými paprsky, Gloss Black (Style 1012)	031HN	-	<input type="checkbox"/>	<input type="checkbox"/>	<input type="checkbox"/>	<input type="checkbox"/>
21" kola s 5 dvojitými paprsky, Satin Dark Grey (Style 5025)	031GD	-	-	-	<input type="checkbox"/>	<input type="checkbox"/>
21" kola s 5 dvojitými paprsky, Diamond Turned s kontrastním lakem v odstínu Satin Dark Grey (Style 5085)	031NQ	-	-	<input type="checkbox"/>	-	-
22" kola s 5 dvojitými paprsky (Style 5011)	031GE	-	<input type="checkbox"/>	<input type="checkbox"/>	<input type="checkbox"/>	<input type="checkbox"/>
22" kola s 5 dvojitými paprsky, Gloss Black (Style 5011)	031GF	-	-	-	<input type="checkbox"/>	<input type="checkbox"/>
22" kola s 5 dvojitými paprsky, Diamond Turned s kontrastním lakem v odstínu Satin Dark Grey (Style 5025)	031GH	-	-	-	<input type="checkbox"/>	<input type="checkbox"/>

5

VYBERTE SI INTERIÉR – USPOŘÁDÁNÍ SEDADEL



Sedadla vzadu s elektricky nastavitelným sklonem

Dodávají se na přání pro verze HSE a HSE Luxury s volitelnou třetí řadou sedadel. Tato sedadla lze podélně posouvat dopředu/dozadu v rozsahu 160 mm, což umožňuje flexibilně využívat prostor pro zavazadla nebo maximalizovat prostor pro nohy cestujících. Sedadla mají také elektricky nastavitelný sklon v úhlu až 27° a ke zvýšení komfortu a praktičnosti jsou vybavena otvorem pro přepravu dlouhých předmětů.

Sedadla dělená v poměru 60:40 s manuálním nastavením podélného posuvu a sklonu opěradla (bez vyobrazení)

Pětimístný interiér je vybaven třemi pohodlnými sedadly vzadu, dělenými a sklopnými v poměru 60:40, s otvorem pro přepravu dlouhých předmětů.























Sedm plnohodnotných sedadel se stupňovitým uspořádáním

Elegantně integrovaná třetí řada sedadel poskytuje ještě vyšší úroveň praktičnosti. Třetí řadu sedadlem lze vykloubit stisknutím tlačítka. U verzi HSE a HSE Luxury mohou být sedadla ve třetí řadě vyhřívaná, jako první

v tomto segmentu, a rovněž vybavena elektrickým sklápěním. S modelem Discovery bude sedmi dospělých hračkou a navíc v tom nejkomfortnější moderním prostředí.

VYBERTE SI KOMBINACE BAREV PRO INTERIÉR

Poté, co jste si vybrali model, si můžete z následujícího přehledu vybrat dokonalou kombinaci barev interiéru, exteriéru a ozdobného obložení.

KOMBINACE BAREV	EXKLUZIVNĚ PRO PAKET COMPLETE DYNAMIC DESIGN PACK							
	(A)	(B)	(C)	(D)	(E)	(F)	(G)	(H)
	EBONY/ EBONY (strana 112)	ACORN/ EBONY (strana 113)	LIGHT OYSTER/ ESPRESSO (strana 113)	VINTAGE TAN/ EBONY (strana 112)	GLACIER/ EBONY (strana 113)	EBONY/EBONY s detaily Light Oyster (strana 114)	EBONY/EBONY s detaily Pimento (strana 114)	LIGHT OYSTER/EBONY s detaily Reims Blue (strana 114)
BARVA INTERIÉRU								
Barva sedadel	Ebony	Acorn	Light Oyster	Vintage Tan	Glacier	Ebony	Ebony	Light Oyster
Koberce	Ebony	Ebony	Espresso	Ebony	Ebony	Ebony	Ebony	Ebony
VERZE								
S (tkanina)	○	-	-	-	-	-	-	-
SE (tkanina)	○	-	-	-	-	-	-	-
SE (kůže s výraznou texturou)	○	○	-	-	-	-	-	-
Landmark (tkanina)	○	○	-	-	-	-	-	-
Landmark (kůže s výraznou texturou)	○	○	-	-	-	-	-	-
HSE (kůže s výraznou texturou)	○	○	○	-	-	-	-	-
HSE (kůže Windsor)	○	-	○	○	-	○	○	○
HSE LUXURY (kůže Windsor)	○	-	○	○	○	○	○	○
OZDOBNÉ OBLOŽENÍ INTERIÉRU								
 Obložení z ebenového dřeva (1)	○	-	-	-	-	-	-	-
 Leskle černé obložení (2)	○	○	-	-	-	-	-	-
 Obložení z lineárně kartáčovaného hliníku	○	○	○	○	○	-	-	-
 Obložení z nebarveného dubu Shadow	○	○	○	○	○	-	-	-
 Obložení z nebarveného tmavého dubu Charcoal Oak (3)	○	○	○	○	○	-	-	-
 Obložení z tmavého dubu Charcoal Oak s vysoce lesklým povrchem (3)	○	○	○	○	○	-	-	-
 Ozdobné obložení z titanu se síťovou strukturou	-	-	-	-	-	○	○	○
 Obložení v provedení Technical Lozenge Aluminium (4)	○	○	-	-	-	-	-	-
BARVA EXTERIÉRU								
 Fuji White	○	○	○	▲	○	○	○	○
 Yulong White	▲	○	○	▲	○	▲	▲	○
 Indus Silver	▲	○	○	○	○	○	○	○
 Silicon Silver	○	▲	▲	○	▲	○	○	▲
 Eiger Grey	○	○	○	○	○	○	○	○
 Carpathian Grey	▲	○	○	▲	▲	▲	▲	○
 Namib Orange	▲	○	▲	○	○	▲	○	○
 Byron Blue	○	○	○	○	○	▲	○	▲
 Portofino Blue	○	○	○	○	○	○	○	○
 Narvik Black	○	○	○	○	○	○	○	○
 Santorini Black	○	▲	○	○	▲	▲	▲	○
 Farallon Black	○	○	○	▲	○	○	○	▲

▲ Kombinace doporučovaná designéry ○ Dodávaná kombinace - Nedodává se.



	1	2	3	4	5	6
KOMBINACE BAREV	HORNÍ ČÁST VÝPLNĚ DVEŘÍ A LOKETNÍ OPĚRKA	HORNÍ ČÁST VÝPLNĚ DVEŘÍ	HORNÍ ČÁST PŘÍSTROJOVÉ DESKY	OBLOŽENÍ PO STRANÁCH STŘEDOVÉ KONZOLY	ODKLÁDACÍ SCHRÁNKA	PROSTŘEDNÍ ČÁST PŘÍSTROJOVÉ DESKY
(A) Ebony/Ebony	Ebony	Ebony	Ebony	Leskle černá (1)	Ebony	Ebony
(B) Acorn/Ebony	Ebony	Acorn	Ebony	Leskle černá (2)	Ebony	Acorn
(C) Light Oyster/Espresso	Espresso	Light Oyster	Espresso	Light Oyster kartáčovaný hliník	Espresso	Light Oyster
(D) Vintage Tan/Ebony	Ebony	Vintage Tan (3)	Ebony	Kartáčovaný hliník Satin	Ebony	Vintage Tan (3)
(E) Glacier/Ebony	Ebony	Glacier	Ebony	Light Oyster kartáčovaný hliník	Ebony	Glacier
EXKLUZIVNĚ PRO PAKET DYNAMIC DESIGN PACK						
(F) Ebony/Ebony s detaily Light Oyster	Ebony	Ebony	Ebony	Tmavý kartáčovaný hliník	Ebony	Ebony
(G) Ebony/Ebony s detaily Pimento	Ebony	Ebony	Ebony	Tmavý kartáčovaný hliník	Ebony	Ebony
(H) Light Oyster/Ebony s detaily Reims Blue	Ebony	Light Oyster	Ebony	Tmavý kartáčovaný hliník	Ebony	Light Oyster

(1) Kartáčovaný matný hliník u verzí HSE a HSE Luxury. (2) Kartáčovaný matný hliník u verze HSE (kůže s výraznou texturou). (3) Ebony u verze HSE (kůže Windsor).

Interiér na snímku nahoře je HSE Luxury v odstínech Light Oyster/Espresso.

NABÍZENÉ KOMBINACE BAREV PRO INTERIÉR


Interiér modelu Discovery ztělesňuje to nejlepší z moderního životního stylu. Odvážné horizontální a vertikální linie a vynikající úroveň komfortu vytvářejí prostor, v němž budete rádi trávit čas se svou rodinou a přáteli. Na výběr je široká škála barevných kombinací a materiálů pro čalounění sedadel, které vyhoví jakémukoli vkusu.

- A** **Ebony/Ebony** (k dispozici pro verze S, SE, Landmark Edition, HSE a HSE Luxury)



Interiér na snímku: Interiér verze S v odstínech Ebony/Ebony* s paketem Seat Pack 1 se sedadly čalouněnými textilní tkaninou v odstínu Ebony a obložením z ebenového dřeva.

- D** **Vintage Tan/Ebony** (k dispozici pro verze HSE a HSE Luxury)



Interiér na snímku: Interiér verze HSE Luxury v odstínech Vintage Tan/Ebony* s paketem Seat Pack 4 se sedadly čalouněnými kůží Windsor v odstínu Vintage Tan s kontrastním kédrováním v odstínu Ebony a obložením z přírodního tmavého dubu Natural Charcoal Oak.

*Další upřesnění kombinací barev v interiéru najdete na straně 111.

B Acorn/Ebony (k dispozici pro verze SE, Landmark Edition a HSE)



Interiér na snímku: Interiér verze HSE v odstínech Acorn/Ebony* s na přání dodávaným pakem Seat Pack 3 se sedadly čalouněnými kůží s výraznou texturou v odstínu Acorn a dřevěným obložením z nebarveného dubu Shadow.

E Glacier/Ebony (k dispozici pro verze HSE Luxury)



Interiér na snímku: Interiér verze HSE Luxury v odstínech Glacier/Ebony s na přání dodávaným pakem Seat Pack 5 se sedadly čalouněnými kůží Windsor v odstínu Glacier s kontrastním kédrováním v odstínu Ebony a obložením z nebarveného dubu Shadow.

C Light Oyster/Espresso (k dispozici pro verze HSE a HSE Luxury)



Interiér na snímku: Interiér verze HSE v odstínech Light Oyster/Espresso s pakem Seat Pack 3 se sedadly čalouněnými kůží s výraznou texturou v odstínu Light Oyster a dřevěným obložením z nebarveného dubu Shadow.

F Ebony/Ebony s prošíváním a kédrováním v odstínu Light Oyster
(k dispozici pouze v rámci balíčku Complete Dynamic Design Pack)



Interiér na snímku: Interiér čalouněný kůží Windsor v odstínech Ebony/Ebony¹, sedadla v odstínu Ebony s prošíváním a kédrováním v odstínu Light Oyster a ozdobné obložení z titanu se síťovou strukturou.

G Ebony/Ebony s prošíváním a kédrováním v odstínu Pimento
(k dispozici pouze v rámci balíčku Complete Dynamic Design Pack)



Interiér na snímku: Ebony/Ebony¹ s kůží Windsor, sedadla Ebony s prošíváním a lemováním Pimento a ozdobným obložení z titanu se síťovou strukturou.

H Light Oyster/Ebony s prošíváním a kédrováním v odstínu Reims Blue
(k dispozici pouze v rámci balíčku Complete Dynamic Design Pack)



Interiér na snímku: Interiér čalouněný kůží Windsor v odstínech Light Oyster/Ebony, sedadla v odstínu Light Oyster s prošíváním a kédrováním v odstínu Reims Blue a ozdobné obložení z titanu se síťovou strukturou.

¹Další upřesnění kombinací barev v interiéru najdete na straně 111.


Interiéry na snímku slouží pouze pro představu o barvách interiéru a nereprezentují specifikace jednotlivých modelů.

OZDOBNÉ OBLOŽENÍ

Poté, co jste si zvolili kombinaci barev interiéru, si vyberte jednu z nabízených variant ozdobného obložení interiéru. Kompletní informace o dostupnosti a kombinacích doporučovaných designéry naleznete v přehledu nabízených barev a ozdobných obložení na stranách 110 a 111.



Ozdobné obložení Dark Satin Brushed Aluminium



Ozdobné obložení Titanium Mesh²



Ozdobné obložení Natural Charcoal Oak




Ozdobné obložení Gloss Charcoal Oak



Ozdobné obložení v odstínu Gloss Black



Ozdobné obložení v odstínu Ebony



Ozdobné obložení Natural Shadow Oak

²K dispozici pouze s paketem Complete Dynamic Design Pack.

6

DOPLŇKOVÉ PŘÍSLUŠENSTVÍ LAND ROVER

Discovery je tak schopným a přizpůsobivým vozem, že se může pustit ihned do práce na libovolném úkolu v téměř jakémkoli terénu a podmínkách. Někteří majitelé ovšem i přesto chtějí dodat vozu vlastní individuální výraz a přizpůsobit svůj Discovery specifickým potřebám řadou elegantního a praktického příslušenství. Nabízíme vám příslušenství, které je odolné, víceúčelové a skýtá příležitost pro dokonalou individualizaci vozu.



A co je důležité, příslušenství může dodat prodejce Land Rover v kterékoli fázi života vozu. Nejen když je nový. Veškeré schválené příslušenství Land Rover je navrhováno a vyráběno podle stejných standardů jakými se řídí originální vybavení vašeho vozidla.

DESIGN



Pevné příhrádky do zavazadlového prostoru

Do praktických schránek a oddělených příhrádek v zavazadlovém prostoru lze uložit mokré, znečištěné nebo drobné předměty nebo jednotlivé nákupní tašky či zavazadla. Přední a zadní oddíl je také vybaven flexibilními děliči, pomocí kterých lze uvnitř vytvořit menší části. Systém schránek je vybaven uzamykatelnými víky a je zajištěn prostřednictvím upevňovacích ok ve tvaru písmene D v zavazadlovém prostoru¹.



Spodní ochranný kryt z ušlechtilé oceli¹ - přední/zadní

Spodní ochranný kryt s designem inspirovaným terénními vozy, vyrobený z ušlechtilé, nerezové oceli s leštěnou povrchovou úpravou, pro přední a zadní část vozidla.



Sportovní kryty pedálů²

Leštěné kryty pedálů z ušlechtilé oceli se snadno nasazují a jsou vybaveny decentními úchyty, které přispívají k dokonalému vzhledu.



Boční ochranné rámy³

Boční ochranné rámy jsou vyrobeny z ušlechtilé oceli s velmi lesklou povrchovou úpravou. Jejich robustní terénní vzhled doplňuje vnější design vozidla.



Výsuvné boční nášlapy³

Důmyslně řešené elektrické nášlapy usnadňují nastupování a vystupování. Nášlapy jsou uloženy pod bočními prahy a automaticky se vysunou při otevření dveří nebo po stisknutí tlačítka na dálkovém ovládní. Se zavřením dveří se automaticky vrátí do výchozí polohy. Více informací o možnostech montáže vám ochotně sdělí prodejce vozů Land Rover.



Pevné boční nášlapy³

Boční nášlapy pomáhají při nastupování a vystupování, zlepšují přístup ke střeše a vozu dodávají robustní terénní vzhled. S reliéfním logem Discovery a lesklou metalickou povrchovou úpravou dokonale doplňují design exteriéru.

¹Není k dispozici v kombinaci s paketem Dynamic Design Pack. ²Součást standardní výbavy v rámci balení Complete Dynamic Design Pack s elektronicky řízeným vzduchovým odpružením. ³Montáž bočních ochranných rámu nebo pevných bočních nášlapů může ovlivnit terénní schopnosti vozidla.

CESTOVÁNÍ



Systém Click and Go

Pro všechny přídavné prvky je nutná základna systému Click and Go. Click and Hook je univerzální háček, se kterým lze získat úložný prostor navíc díky možnosti zavěšení různých předmětů. Click and Work je sklápěcí stolek, který je užitečný zejména na dlouhých cestách. Cestujícím na zadních sedadlech poskytuje praktickou pracovní plochu pro kancelářskou práci a držák nápojů.

Systém Click and Go

Click and Hang je odnímatelné ramínko na šaty, se kterým lze udržet košile a bundy při přepravě v nepomačkaném stavu. Click and Play je vyjímatelný držák tabletu, který se dodává pro různé tablety. Dá se snadno umístit do různých poloh pro pohodlí a zábavu cestujících na zadních sedadlech.

Termoelektrický chladicí/ohřevný box s integrovanou loketní opěrkou

Chladicí/ohřevná schránka na potraviny a nápoje, která zároveň slouží jako středová loketní opěrka pro cestující na zadních sedadlech. Schránka je vybavena kůží obšitým víkem, upevněna bezpečnostním pásem prostředního sedadla a napájena ze zásuvky vzadu. Ideální pro dlouhé cesty s rodinou.



Sluneční clony

Sluneční clony se snadno instalují i snímají. Poskytují ochranu interiéru vozidla před teplem a ostrým slunečním světlem a zvyšují tak pohodlí v kabině.



Podélné střešní nosiče¹

Podélné střešní nosiče umožňují snadnou montáž příčných střešních nosičů pro přepravu zavazadel na střeše. Připravené upevňovací body zaručují optimální polohu z hlediska rozložení hmotnosti a dynamiky. Maximální zatížení 80 kg².

Příčné střešní nosiče¹

Příčné střešní nosiče z odolného hliníku s lesklou povrchovou úpravou se snadno instalují i demontují. Aerodynamický profil minimalizuje odpor vzduchu a hlučnost. Výška podélných střešních nosičů a příčných střešních nosičů může činit až 110 mm. Maximální nosnost 74 kg².



Střešní box¹

Střešní box se dodává v rozmanitých velikostech a všechny verze mají oboustranné otevírání a jsou vybaveny integrovanými zámkami pro bezpečné zajištění nákladu. Objem nabízených boxů sahá od 320 litrů u sportovního střešního boxu po 410 litrů u střešního boxu, resp. velkorozsáhlých 430 litrů u velkého sportovního střešního boxu. Maximální zatížení 57 kg².

SPORTOVNÍ AKTIVITY



Odnímatelné tažné zařízení

Praktické odnímatelné tažné zařízení se snadno používá a lze ho rychle demontovat pro zachování čistého a atraktivního vzhledu vozu. Kulová hlavice o průměru 50 mm. Největší přípustná hmotnost přívěsu činí 3 500 kg³ a svislé zatížení 195 kg³. Zahrnuje zásuvku tažného zařízení.



Výškově nastavitelné tažné zařízení

Výškově nastavitelné tažné zařízení obsahuje příslušenství a posuvnou lištu. Kulová hlavice o průměru 50 mm. Nabízí tři různé výšky tažného zařízení. Největší přípustná hmotnost přívěsu činí 3 500 kg³ a svislé zatížení 350 kg³. Zahrnuje zásuvku tažného zařízení.



Elektricky výsuvné tažné zařízení

Elektricky výsuvné tažné zařízení se ovládá pomocí spínače v zadní části zavazadlového prostoru nebo pomocí informačního a zábavního systému ve voze. Pokud se nepoužívá, je uloženo nenápadně za zadním nárazníkem, aby byl zachován čistý, atraktivní vzhled vozu. Pokud se zásuvka tažného zařízení nepoužívá, je rovněž skrytá. Největší přípustná hmotnost přívěsu činí 3 500 kg³ a svislé zatížení 350 kg³. Zahrnuje jedinečnou funkci umožňující zkoušku osvětlení přívěsu a řidič tak může zkontrolovat, zda světla přívěsu fungují správně.



Nosič jízdních kol pro tažné zařízení⁴

Nosič jízdních kol pro tažné zařízení je nabízen ve variantách pro dvě nebo tři jízdní kola. Rychloupínací systém pro snadné použití a bezpečnostní zámek. Maximální zatížení 51 kg (u nosiče pro 3 jízdní kola).



Nosič lyží a snowboardů¹

Nosič pro čtyři páry lyží nebo dva snowboardy. Součástí jsou posuvné příčnický pro snadné nakládání. Uzamykatelný. Maximální zatížení 36 kg².



Ochranné potahy sedadel

Pomáhá chránit sedadla před znečištěním, opotřebením a poškozením. Jednoduché nasazení, lze otřít.



Boční ochranné lišty

Vylepšuje vzhled boční části a chrání dveře vašeho vozu před náhodným poškozením od vedle stojících vozidel.


³Nejvyšší přípustná hmotnost přívěsu se liší podle pohonné jednotky. Tažné svislé zatížení se liší podle instalované pohonné jednotky a kol. Před montáží odnímatelného tažného zařízení musí být také objednan kryt otvoru pro vlečné oko.
⁴S nosičem dvou a tří jízdních kol pro tažné zařízení je nutné objednat ochranný panel proti teplu od výfukové soustavy.

AKTIVITY



Sedadla pro příležitostné sezení čalouněná kůží v odstínu Ebony¹

Sedadla pro příležitostné sezení jsou ručně čalouněná prvotřídní kůží Windsor v odstínu Ebony a mají vysoce odolný hliníkový rám. Sedadla jsou uložena v zavazadlovém prostoru a jejich upevnění je rychlé a snadné. Na vstupu do zavazadlového prostoru poskytují při zastaveném vozidle pohodlné sezení dvěma dospělým osobám. Sedadla se dodávají s luxusním úložným vakem s měkkou podšívkou, která slouží také jako praktická ochranná podložka zabráňující kontaktu oděvu uživatele s vnějším povrchem vozidla.



Mříž a dělič přepážka do zavazadlového prostoru²

Brání vniknutí zavazadel do prostoru pro cestující. Design dělič přepážky do zavazadlového prostoru byl optimalizován pro funkci sklápění druhé řady sedadel. K přepážce zavazadel lze také nainstalovat dělič přepážky zavazadel, který rozděluje zavazadlový prostor na dvě části. Vodotěsná vana z polotuhého materiálu má na třech stranách zvýšené okraje, které chrání koberec na podlaze a bočních stěnách zavazadlového prostoru před znečištěním a vlhkostí.



Pryžová rohož do zavazadlového prostoru

Vodotěsná pryžová rohož s logem Land Rover pomáhá chránit koberec v zavazadlovém prostoru před znečištěním.



Síť do prostoru spolujezdce vpředu

Síť do prostoru pro nohy cestujících zajišťuje větší úložný prostor v interiéru. Je snadno přístupná a ideální pro běžné drobnosti, jako jsou mapy nebo časopisy.



Lapače nečistot

Lapače nečistot představují oblíbené vylepšení, které omezuje rozstřík vody a bláta od kol a chrání lak vozidla před znečištěním. Svým vzhledem doplňují vnější design vozidla.



Pryžové podlahové rohože

Pryžové podlahové rohože chrání interiér před znečištěním.

ŽIVOTNÍ STYL



Pet Loadspace Protection Pack

Paket obsahuje voděodolné prvky výbavy, díky kterým bude čištění zavazadlového prostoru po řádění vlhkých a zablácených tlapek vašeho čtyřnohého miláčka mnohem jednodušší. Kombinace prošívané vložky do zavazadlového prostoru, mříže do zavazadlového prostoru v plné výšce interiéru a misky na vodu s ochranou proti rozliti.



Pet Transportation Pack

Praktická výbava, která poskytuje pohodlné prostředí k přepravě zvířat a kterou lze podle potřeby snadno instalovat nebo vyjmout. Kombinace skládacího nosiče zvířat, misky na vodu s ochranou proti rozliti a pryžové rohože do zavazadlového prostoru.




Pet Care and Access Pack

Uspadňuje přepravu zvířat a zajišťuje vše, co je k pohodlné přepravě zvířat třeba. Kombinace mříže do zavazadlového prostoru v plné výšce interiéru, prošívané vložky do zavazadlového prostoru, přístupové rampy a přenosného mycího systému.



Držák nápojů s funkcí bezdrátového nabíjení telefonu

Držák nápojů s funkcí bezdrátového nabíjení telefonu využívá prostor držáku nápojů ve středové konzole a umožňuje nabíjení. Držák lze použít k bezpečnému uložení telefonů různých velikostí. Nabíječka zobrazuje průběh nabíjení pomocí LED diod a po nabití se vypne. Je kompatibilní s telefony o šířce až 72 mm.



Nosič Aqua na vodní sporty³

Umožňuje přepravit jedno surfové prkno a stěžeň, nebo kánoi či kajak (nosič na 2 kajaky pojme dva kajaky nebo dvě kánoe). Zahrnuje uzamykatelný víceúčelový držák na přepravu vesel nebo pádel. Funkce sklopení usnadňuje nakládání a vykládání vybavení. Ve výbavě nechybí upevňovací popruhy a pryžové podpěry pro dosažení optimálního rozložení hmotnosti a ochranu kajaku a vozidla před poškozením. Maximální nosnost 45 kg⁴.

Nosič Aqua pro vybavení na vodní sporty - pro 2 kajaky (bez vyobrazení)³



Univerzální střešní nosič³

Univerzální střešní nosič má lehkou a plně integrovanou konstrukci, která poskytuje nosnou kapacitu pro přepravu objemných nákladů. Po instalaci činí maximální přípustná nosnost 60 kg⁴.

³Veškeré příslušenství Land Rover instalované na střeše vyžaduje použití podélných a příčných střešních nosičů. Předměty umístěné nad střešní satelitní anténou mohou snižovat kvalitu signálu přijímaného vozidlem a negativně tak ovlivňovat funkci navigačního systému a satelitního rádia, je-li vozidlo těmito systémy vybaveno. ⁴Maximální zatížení odpovídá nosnosti příslušenství instalovaného na střeše.

SVĚT ZNAČKY LAND ROVER

Váš Land Rover je navržen a vyroben tak, aby vám umožnil věnovat se veškerým aktivitám na maximum. Dokáže vás dopravit na místa, kam se jiná vozidla jednoduše nedostanou, a navíc v nedostižném stylu. S cílem podpořit životní styl Land Rover jsme připravili celou řadu zážitkových výprav, publikací a kolekci Land Rover pro životní styl. Venku čeká skutečný svět. Vydejte se ho objevovat.

ZKUŠEBNÍ JÍZDY EXPERIENCE DRIVE



Probudte v sobě dobrodruha a poznejte legendární schopnosti vozů Land Rover na vlastní kůži. Pod odborným vedením nejlepších světových instruktorů navštívíte nejúchvatnější a nejnáročnější terény a prověříte vozidlo na hranici jeho možností.

landrover.com/experience

ADVENTURE TRAVEL



Jízdy Adventure Travel organizované značkou Land Rover vám nabízejí jedinečnou příležitost seznámit se s dobrodružným duchem našich vozidel – v úchvatném prostředí arktických sněžových plání či velkolepých písečných dun Namibie.

landrover.com/adventure

Sledujte nás na:



PROHLÍDKY VÝROBNÍCH ZÁVODŮ



Jedinečná příležitost prohlédnout si naše špičkové výrobní závody a podívat se, kde vznikají nejnovější vozy. Prohlídky pod vedením zkušených průvodců dávají možnost nahlédnout do zákulisí a ukazují, jak značka Land Rover kombinuje bezkonkurenční řemeslné zpracování s nejmodernější robotikou.

landrover.com/tours

DIVIZE SPECIAL VEHICLE OPERATIONS



Land Rover vítězí na všech frontách, ať už svým prvotřídním luxusem, vzrušujícím výkonem nebo mimořádnými terénními schopnostmi. Divize Special Vehicle Operations posouvá laťku ještě výš. Nabízí absolutní vrchol konstrukčního a designového umění značky Land Rover. V každém voze se snoubí nedostižná kultivovanost, výkon a nejmodernější technologie. Proto logo SV tolik znamená.

landrover.com/svo

KOLEKCE LAND ROVER PRO ŽIVOTNÍ STYL



Naše nejnovější kolekce oblečení a příslušenství pro životní styl se vyznačuje znamenitým designem. Při její výrobě věnujeme maximální pozornost detailům, stejně jako u našich vozů. Je inspirována naší jedinečnou historií a obsahuje položky, ze kterých si vyberou všichni členové vaší rodiny.

landrover.com/collection

MAGAZÍN ONELIFE



Jako majitel vozu Land Rover se můžete dvakrát ročně po dobu prvních tří let odběru zdarma začíst do tohoto oceňovaného magazínu, který nabízí kvalitní fotografie, autentické reportáže a názory odborníků. Magazín Onelife vás přenesení přímo do centra dění a pozoruhodných dobrodružství, a současně vás bude informovat o nejnovějších inovacích, designu a lifestyleových doplňcích.

landrover.com/onelife

Sledujte nás na:



PARTNERSTVÍ ZNAČKY



Čestnost. Odvaha. Hrdost. To jsou hodnoty, které značka Land Rover sdílí se svými partnery. Ať už se jedná o sportovní hry Invictus Games, společnost Virgin Galactic, mistrovství světa v ragby 2019 nebo tým British and Irish Lions, všechny vedou výjimeční lidé. Lidé, kteří posouvají své schopnosti až na hranice možností a vyznávají náš slogan „Above and Beyond“.

landrover.com/partnerships

HUMANITÁRNÍ PARTNERSTVÍ



Již od roku 1954 značka Land Rover hrdě podporuje humanitární práci Mezinárodního hnutí Červeného kříže a Červeného půlměsíce. Tato ambiciózní globální spolupráce pomohla prostřednictvím vozidel, financování a společných zkušeností zlepšit životy více než jednoho milionu lidí na čtyřech kontinentech.

landrover.com/responsibility



VAŠE JISTOTA

SLUŽBY ZÁKAZNÍKŮM

Když k nám přivezete svůj Land Rover, ověříme prostřednictvím nejmodernějších diagnostických přístrojů stav veškerých mechanických a elektronických systémů. Kvalifikovaní technici používají nástroje navržené specificky pro vozy naší značky a instalují pouze originální díly Land Rover a příslušenství Gear. Vybrat si můžete z řady servisních plánů. Společně s praktickými asistenčními službami vyřeší veškeré starosti spojené s údržbou vozu.

Další informace získáte u místního prodejce vozů Land Rover nebo po vyhledání hesla „Vlastnictví Land Rover“.

ASISTENČNÍ SLUŽBA LAND ROVER

Land Rover poskytuje asistenční služby motoristům v nouzi, ať už se jedná o nepojízdnost v důsledku poruchy vozu, nehodu nebo méně závažnější potíže, jako je například defekt. Na naše asistenční služby se můžete spolehnout v jakékoli situaci, ať jste kdekoli.

Více informací naleznete v příručce Výhody záruky nebo po vyhledání hesla „Asistenční služba Land Rover“. Rovněž vám je ochotně sdělí nejbližší autorizované servisní středisko Land Rover.

DŮLEŽITÁ POZNÁMKA: Společnost Jaguar Land Rover Limited trvale usiluje o zlepšování vzhledu, designu a výroby svých vozů, dílů a příslušenství. Tomu odpovídá průběžný vývoj jejich výrobků. Přestože jsme věnovali maximální pozornost aktuálnosti této publikace, neměla by být tato brožura považována za neomylného průvodce aktuálními specifikacemi nebo dostupností, ani nepředstavuje nabídku k prodeji jakéhokoli konkrétního vozidla, dílu nebo příslušenství. Distribuční partneři a prodejci nejsou zástupci společnosti Jaguar Land Rover Limited a nejsou oprávněni činit za společnost Jaguar Land Rover Limited právně závazná prohlášení nebo ujištění.

TECHNICKÉ ÚDAJE

Pokud nejsou uvedeny, obraťte se na autorizovaného prodejce vozů Land Rover.

LAND ROVER FINANCIAL SERVICES

Cesta ke klíčům od vlastního vozu Land Rover ještě nikdy nebyla tak jednoduchá. A je cenově dostupnější, než si možná myslíte. Ať se rozhodnete pro nový nebo použitý vůz k osobnímu využití či podnikání, předložíme vám vždy nabídku, s níž budete mít vše pod kontrolou.

Další informace získáte u místního prodejce vozů Land Rover nebo po vyhledání hesla „Financování Land Rover“.

FIREMNÍ VOZOVÉ PARKY A PODNIKATELÉ

Land Rover jako prémiový výrobce nabízí klientům vysoce atraktivní modely a příkladný zákaznický servis. Ocení je i provozovatelé firemních vozových parků a podnikatelé. Osobitá, schopná a všestranná vozidla Land Rover mají nízké celkové náklady na vlastnictví díky vysokým zůstatkovým hodnotám, konkurenceschopným cenám za servisní služby, údržbu i opravy a pozoruhodným hodnotám spotřeby paliva a emisí CO₂.

Naše poprodejní služby vychází dokonale vstříc potřebám zákazníků. Správcům firemních vozových parků a podnikatelům zajistí naprosto spolehlivý a optimální technický stav vozidel Land Rover a náklady udrží na minimu.

Veškeré podrobnosti se dozvíte po vyhledání hesla „Land Rover – firemní vozové parky a podnikatelé“.

Obrázky slouží pouze k ilustračním účelům. Reprodukované barvy se mohou lišit od skutečného odstínu. Společnost si vyhrazuje právo změny nebo stažení kterékoliv barvy z nabídky bez předchozího upozornění. Některé z těchto barev nemusí být ve vaší zemi dostupné. Ověřte si dostupnost barev a aktuální specifikace u autorizovaného prodejce vozů Land Rover. Distribuční partneři a prodejci nejsou zástupci společnosti Jaguar Land Rover Limited a nejsou oprávněni činit za společnost Jaguar Land Rover Limited právně závazná prohlášení nebo ujištění.

Land Rover exkluzivně doporučuje Castrol EDGE Professional.

Vozidlo na snímku je model HSE Luxury v odstínu Silicon Silver s výbavou na přání (dostupnost závisí na trhu). Vozidlo na přední a zadní straně je model Landmark Edition v odstínu Eiger Grey s výbavou na přání (dostupnost závisí na trhu).

Jaguar Land Rover Czech Republic

A division of Jaguar Land Rover Austria GmbH

Siezenheimer Strasse 39a

5020 Salzburg

Rakousko

www.landrover.cz

© Jaguar Land Rover Limited, 2019.

1L4622010000BCZCS01P



DISCOVERY

TECHNICKÉ ÚDAJE

2019



ABOVE & BEYOND



MOTORY

Vyberte si vznětový nebo zážehový motor o objemu 2,0 l nebo 3,0 l. Tyto motory jsou navrženy pro čisté a účinné spalování a všechny jsou vybaveny technologií Stop/Start.

Nakonfiguruje si svůj Discovery na webové stránce landrover.cz

TECHNICKÉ ÚDAJE

POHONNÁ JEDNOTKA	VZNĚTOVÝ MOTOR				ZÁŽEHOVÝ MOTOR		
	Sd4		Sd6		Si4		
Převodovka	automatická		automatická		automatická		
Hnací ústrojí	pohon všech kol (AWD)		pohon všech kol (AWD)		pohon všech kol (AWD)		
Nejvyšší výkon (k při ot/min)	240/4 000		306/3 750		300/5 500		
Nejvyšší točivý moment (Nm při ot/min)	430/1 400		700/1 500-1 750		400/1 500-4 000		
Zdvihový objem (cm ³)	1 999		2 993		1 997		
Počet válců/ventilů na válec	4/4		6/4		4/4		
Uspořádání válců	podélné, řadové		podélné, V6		podélné, řadové		
Vrtání/zdvih (mm)	83,0/92,4		84,0/90,0		83,0/92,29		
Kompresní poměr (:1)	15,5 +/- 0,5		16,1		9,5 +/- 0,5		
SPOTŘEBA PALIVA - EKVIVALENT NEDC (NEDC2)*	Třída A	Třída B	Třída A	Třída B	Třída A	Třída B	
Sedadla	5/7	5/7	5/7	5/7	5/7	5/7	
Spotřeba paliva NEDC2	Město (l/100 km)	8,4/8,6	8,5/8,8	8,7/8,7	8,8/8,9	11,9/12,2	
	Mimo město (l/100 km)	6,6/6,7	6,7/6,8	6,8/6,8	7,0/7,0	8,1/8,2	
	Kombinovaná (l/100 km)	7,2/7,4	7,4/7,5	7,5/7,5	7,6/7,7	9,5/9,6	
Emise CO ₂ NEDC2	Město (g/km)	220/227	225/231	228/229	233/233	271/278	
	Mimo město (g/km)	174/176	176/178	179/180	183/184	185/187	
	Kombinované (g/km)	191/194	194/197	197/198	201/202	216/220	
SPOTŘEBA PALIVA - WLTP**							
Sedadla	5/7		5/7		5/7		
Spotřeba paliva WLTP	Nízká (l/100 km)	11,3-11,9/11,4-12,0		11,7-12,6/11,8-12,7		15,3-15,9/15,4-16,0	
	Střední (l/100 km)	8,1-9,4/8,3-9,5		8,7-10,0/8,9-10,2		10,4-11,5/10,6-11,7	
	Vysoká (l/100 km)	7,2-8,2/7,3-8,3		7,6-8,5/7,7-8,6		9,0-10,0/9,2-10,1	
	Mimořádně vysoká (l/100 km)	8,1-9,4/8,2-9,4		9,0-10,0/9,1-10,1		10,8-12,1/10,9-12,2	
	Kombinovaná (l/100 km)	8,3-9,3/8,4-9,4		8,9-9,9/9,0-10,0		10,8-11,8/10,9-12,0	
Emise CO ₂ WLTP	Nízké (g/km)	282-312/288-315		306-330/310-334		345-359/349-362	
	Střední (g/km)	214-246/219-249		228-262/233-267		236-260/241-265	
	Vysoké (g/km)	190-215/193-217		199-223/202-225		205-226/208-229	
	Mimořádně vysoké (g/km)	218-245/220-247		236-262/238-264		245-273/248-276	
	Kombinované (g/km)	217-245/220-247		232-259/235-262		244-267/247-271	

*Uvedené hodnoty jsou hodnoty NEDC2 vypočítané z oficiálních testů WLTP provedených výrobcem v souladu s legislativou Evropské unie. Hodnoty jsou určeny pouze pro účely porovnání. Skutečné hodnoty se mohou lišit. Hodnoty týkající se emise CO₂ a spotřeby paliva se mohou lišit v závislosti na použitých kolech a použité doplňkové výbavě. Hodnoty NEDC2 se vypočítávají podle oficiálního vzorce z hodnot WLTP, které jsou ekvivalentem hodnot původního testu NEDC.

**WLTP označuje novou evropskou zkušební metodiku výpočtu hodnot spotřeby paliva a emise CO₂ osobních vozidel. V jejím rámci se měří spotřeba paliva a energie, dojezd a emise. To slouží k získání realističtějších údajů hodnot spotřeby. Vozidla jsou tak testována s doplňkovou výbavou za složitějších zkušebních podmínek a v náročnějším jízdním profilu. Uvedené hodnoty spotřeby pohonných hmot a emise CO₂ jsou zjištěny podle nařízení EU 2017/1151 v platném znění na základě WLTP cyklu, které byly pro srovnání přepočítány zpětně na hodnoty NEDC. Nejnižší hodnoty se vztahují k nejhospodárnější/nejlehčí konfiguraci. Nejvyšší hodnoty se vztahují k nejméně hospodárné/nejtěžší konfiguraci. Legislativa WLTP stanovuje, že pokud odchylka mezi nejnižšími a nejvyššími hodnotami činí < 5 g CO₂, uvádí se pouze nejvyšší hodnota.

TECHNICKÉ ÚDAJE

SPOTŘEBA PALIVA - POKRAČOVÁNÍ	VZNĚTOVÝ MOTOR		ZÁŽEHOVÝ MOTOR
	Sd4	Sd6	Si4
Objem palivové nádrže - využitelný (l)	77	85	90
Nádrž na kapalné aditivum pro úpravu výfukových plynů u vznětových motorů (DEF) - využitelný objem (l)	18	18	-
Filtr pevných částic (DPF)	■	■	-
PROVOZNÍ VLASTNOSTI			
Zrychlení 0-100 km/h (s)	8,7	7,5	7,7
Nejvyšší rychlost (km/h)	207	209	201
BRZDOVÁ SOUSTAVA			
Konstrukce předních brzd	2 × 48 mm plovoucí třmen	2 × 48 mm plovoucí třmen	2 × 48 mm plovoucí třmen
Průměr předních kotoučů (mm)	349	363	349
Konstrukce zadních brzd	45 mm plovoucí třmen	45 mm plovoucí třmen	45 mm plovoucí třmen
Průměr zadních kotoučů (mm)	325	350	325
Parkovací brzda	integrovaná s motorem na třmenu	integrovaná s motorem na třmenu	integrovaná s motorem na třmenu
HMOTNOST (kg)[†]			
Sedadla	5/7	5/7	5/7
Pohotovostní hmotnost (EU) ^{††}	2 184	2 311	2 161
Pohotovostní hmotnost (DIN) ^{††}	2 109	2 236	2 086
Celková hmotnost vozu (GVW)	2 940/3 130	3 050/3 200	2 900/3 070
JÍZDA S PŘÍVĚSEM (kg)			
Sedadla	5/7	5/7	5/7
Nebrzděný přívěs	750	750	750
Maximální přípustná hmotnost přívěsu ^{††}	3 500	3 500	3 000
Maximální přípustné svislé zatížení hlavy tažného zařízení ^{††}	350	350	350
Maximální přípustná celková hmotnost vozu a přívěsu	6 440/6 630	6 550/6 700	5 900/6 070
NOSNOST STŘECHY (kg)			
Maximální zatížení střechy (včetně příčných střešních nosičů)	80	80 [‡]	80

■ Standardní výbava - Nedodává se

Třída A (20"-22" kola), třída B (19" kola)

[†]Hodnoty hmotnosti platí pro vozidla se standardní výbavou. Výbava na přání zvyšuje hmotnost. ^{††}Včetně řidiče o hmotnosti 75 kg, doplněných provozních kapalin a palivové nádrže naplněné z 90 %. [‡]Pokud je vůz se sedmi sedadly vybaven 20" aerodynamickými koly (031GJ), je maximální přípustná hmotnost přívěsu omezena na 2 500 kg. ^{‡‡}Pokud je vůz vybaven elektricky ovládaným tažným zařízením. 195 kg s odnímatelným tažným zařízením. ^{‡‡‡}Při volbě motoru Sd6 se systémem Adaptive Dynamics se nosnost střechy zvyšuje z 80 na 100 kg.

ROZMĚRY A SCHOPNOSTI

Délka za druhou řadou sedadel: 1 101 mm



Šířka zavazadlového prostoru: 1 411 mm*

Délka za první řadou sedadel: 1 954 mm

Celková délka: 4 956 mm



Standardní světlá výška

Vzduchové odpružení: 1 888 mm
Odpružení vinutými pružinami: 1 909 mm

Výška stropu nad sedákem

Maximální výška stropu nad sedákem vpředu/vzadu se standardní střechou: 1 001 mm/991 mm
Maximální výška stropu nad sedákem vpředu/vzadu s panoramatickým střešním oknem: 1 016 mm/991 mm

Prostor pro nohy

Maximální prostor pro nohy vpředu: 993 mm
Maximální prostor pro nohy, druhá řada sedadel: 954 mm
Maximální prostor pro nohy, třetí řada sedadel: 850 mm

Rozměry zavazadlového prostoru

Výška 854 mm, šířka 1 411 mm
Šířka zavazadlového prostoru mezi podběhy: 1 200 mm

Maximální objem zavazadlového prostoru za první řadou sedadel:

Suchá metoda**: 2 068 litrů
Mokrý metoda†: 2 500 litrů

Maximální objem zavazadlového prostoru za druhou řadou sedadel:

Suchá metoda**: 986 litrů
Mokrý metoda†: 1 231 litrů

Maximální objem zavazadlového prostoru za třetí řadou sedadel:

Suchá metoda**: 172 litrů
Mokrý metoda†: 258 litrů

Světlá výška

Vzduchové odpružení: 207 mm
Odpružení vinutými pružinami: 215 mm

Průměr otáčení

Stopový: 12,4 m
Obrysový: 12,4 m
Počet otočení od dorazu k dorazu: 2,7

Brodivost††

Maximální brodivost
Vzduchové odpružení: 900 mm
Odpružení vinutými pružinami: 850 mm

Šířka se sklopenými zrcátky: 2 073 mm
Šířka včetně zrcátek: 2 220 mm



Rozchod kol vpředu†
Vzduchové odpružení: 1 692 mm
Odpružení vinutými pružinami: 1 689 mm

Výška Vzduchové odpružení: 1 888 mm
Odpružení vinutými pružinami: 1 909 mm



Rozchod kol vzadu†
Vzduchové odpružení: 1 687 mm
Odpružení vinutými pružinami: 1 685 mm



	A	B	C
Světlá výška			
Nájezdový úhel vpředu	34,0°	27,5°	30,0°
Přechodový úhel		22,2°	25,9°
Nájezdový úhel vzadu			
Vzduchové odpružení	26,3°		
Odpružení vinutými pružinami			



*Pokud je vůz vybaven čtyřzónovou klimatizací, činí šířka zavazadlového prostoru 1 273 mm. **Suchá metoda: Objem měřený pomocí pevných bloků (200 mm × 50 mm × 100 mm) vyhovujících normě VDA. †Mokrý metoda: Objem měřený simulací, při které je zavazadlový prostor naplněný kapalinou. ††Brodivost (při nájedu a výjezdu v úhlu 25 stupňů) 750 mm, hluboká brodivost (při nájedu a výjezdu v úhlu 9 stupňů) 900 mm. †U vozidel vybavených 21" koly.